




# 2009年僑外投資事業營運狀況調查 及對我國經濟發展貢獻分析報告

(調查年度：2008年)



經濟部投資審議委員會委託  
中華經濟研究院編撰  
中華民國九十八年十二月

**2009 年僑外投資事業營運狀況調查  
及對我國經濟發展貢獻分析報告  
(調查年度：2008 年)**

經濟部投資審議委員會委託  
中華經濟研究院編撰  
中華民國九十八年十二月



# 2009 年僑外投資事業營運狀況調查 及對我國經濟發展貢獻分析報告 (調查年度：2008 年)

計畫主持人：劉孟俊

研究人員：劉柏定

邱創毅

研究助理：陳慧芳

經濟部投資審議委員會委託  
中華經濟研究院編撰  
中華民國九十八年十二月



## 摘 要

近年來受到金融風暴影響，全球經濟成長趨緩甚至衰退，但在新興國家帶動下，亞太區域經濟相對活絡，市場重要性提高，歐、美、日等先進國家的跨國企業，越來越重視亞洲地區在世界經濟活動上的戰略地位，紛紛強化在此區的投資布局。在世界市場一體化趨勢下，生產加值鏈跨國分散化已成為普遍的趨勢。而我國已邁入後工業時期的經濟發展，跨國企業對台投資漸趨緩，但在全球生產網絡的架構中，若干產業已享有部分的主導權，在國際市場與分工上之角色越形重要，這也推動我國朝向區域營運中心的角色前進。且在兩岸經貿情勢轉變的趨勢中，我國吸引僑外資之政策重點亦會有所改變，而僑外資政策規劃則有賴於僑外投資事業營運與投資之動向掌握。大體而言，近來來台投資之企業仍以美、日、英等工業國家為主，荷蘭等新興國家亦有所著墨。

本研究以產業經營環境對於廠商直接投資活動與其對我國的影響為焦點，透過郵寄問卷，分析回收問卷內容，作為政府擬定相關政策之依據。本次調查針對僑外服務業及非服務業者之 (1) 投資事業營運概況、(2) 營運當地化進程、(3) 在台的研發創新活動、(4) 對我國經濟效益之影響，以及 (5) 對台營運環境檢討與建議五個層面，並搭配兩岸關係之時事問題，進行調查與分析。本次調查總家數共寄發問卷共 4,901 家，成功回收共 2,267 家，總回收率為 46.26%。以下將就調查結果摘述之。

在營運概況方面，僑外資事業的股權結構型態延續往年結果，服務業者以獨資型態較多，非服務業者以少數股權型態較多。僑外投資事業的獲利情況在 2008 年較 2007 年略有衰退，六成三的服務業者及逾七成的非服務業者有盈餘，高獲利率之廠商比重降低，低獲利率之廠商比重增加，由此可見

2008 年在台僑外資的經營環境已受金融風暴之影響而略為惡化。

在營運當地化層面，僑外資服務業的服務對象，有將近一半的僑外服務業廠商服務的對象是國內的製造業廠商。而在接單與出貨狀況上，僑外投資事業均有 7 成以上的產銷活動在我國本土進行，型態是以台灣接單、台灣出貨為主，僑外資子公司在外銷行為上與母公司關聯性較低，自主性較高。在其在台所設立的部門類型上，設有行銷與採購部門者，都接近八成左右，設立研發及設計部門者也超過六成。顯示在台僑外資子公司營運角色已經包括研發創新，地位逐漸提昇。

在研發創新活動上，服務業僑外資廠商的技術來源或 know-how，最主要是來自其海外母企業的供應，在台子公司則複製母公司的競爭優勢在台經營；非服務業之技術來源則以在台研發為主，其在台子公司具有一定程度的自主性。僑外資非服務業的研發動機主要是擴展新產品與拓展新市場兩者，顯示其主要考量為市場導向，研發與創新是其擴大市場占有率的手段與方法，其次才是藉由研發與創新以降低生產成本，提高生產力。在進行研發活動的對象方面，與其動機相符，主要合作對象仍為客戶，而材料供應商、協力廠商與科技轉單位等則仍為次重要的合作對象。

在對我國經濟效益影響上，僑外資非服務業平均之外銷金額占其營業收入比重超過五成，平均每家所創造之外銷金額約為新台幣 16 億元。在促進就業方面，僑外服務業平均每家僱用員工 139 人，平均年薪 82 萬元，非服務業平均每家僱用員工 226 人，平均年薪 66 萬元，非服務業者僱用外國員工比重較高。在活絡我國經濟上，服務業廠商平均勞動生產力為 2,151 萬元，非服務業廠商平均勞動生產力為 1,511 萬元，兩者都提高了我國勞動生產力之平均值。

在對台營運環境檢討與建議方面，以服務業而言，同業競爭激烈向來是最主要的經營困難；以非服務業而言，原料人工成本過高、同業競爭激烈以及國內市場有限是其經營困難之主要問題。以業者希望政府積極協助的項目而言，提升政府效率、生活環境國際化與優質化與法規鬆綁以提升自由化為僑外資企業普遍認為有待政府協助項目之前三位。

而在僑外資事業對我國經營環境的評價上，服務業及非服務業的外資廠商均對台灣經營環境有相當接近的評價，對於研發技術人才素質、基礎建設水準與市場商情資訊取得上有較為正面的評價，非服務業對於融資或籌資的方便性評價亦屬正面。負面評價方面，服務業僑外資評價趨於負面之項目為政府行政效能以及租稅獎勵誘因。

在關於 ECFA 之時事問題方面，僑外商最關切的議題依序為「避免雙重課稅」、「投資保障」以及「關稅減讓及非關稅措施」，這三項議題整體關切比重都在 3-7 成之間，服務業者相對關切度較低。而在因應 ECFA 之策略調整方面，僑外服務業比較積極的因應作為是在提升「業務種類的多樣化」方面，而僑外非服務業則是以提升「業務種類的多樣化」與增加「研發創新活動」為主。

在關於陸資來台之時事問題方面，大多數僑外資廠商會將是否與來台陸資合作之決定交給國外母公司，或是表示還有待進一步評估。整體而言，表明有意願尋求與陸資合作者約 1 成，低於無意願者的 2 成比重。其中，相對服務業意願較高，傳統製造業意願較低。至於合作目的，有接近 9 成有合作可能性之廠商與來台陸資合作的目標都是共同開拓市場，其市場之目標以中國大陸之內需市場為主；合作的模式最可能採結盟合作之方式，其次考慮共同投資新事業。





# 目 次

摘 要 .....	I
目 次 .....	i
表 次 .....	iii
附 表 .....	v
圖 次 .....	vii
壹、前言 .....	1
貳、調查說明 .....	5
一、調查目的 .....	5
二、問卷設計 .....	6
三、調查對象 .....	7
四、調查資料時期與實施日期 .....	11
五、調查方法及整理工作 .....	11
參、調查結果總述 .....	13
一、投資事業營運概況 .....	13
(一) 僑外投資事業投資動機 .....	13
(二) 僑外投資事業股權結構分佈 .....	14
(三) 僑外投資事業獲利概況 .....	16
二、營運當地化 .....	20
(一) 僑外投資事業(服務業)客戶類別與服務模式 .....	20
(二) 僑外投資事業(非服務業)外銷接單與出貨地區 .....	22
(三) 僑外投資廠商(非服務業)對台灣零組件之採用 .....	24
(四) 僑外投資事業(非服務業)在台設立之部門 .....	24
三、研發創新活動 .....	26
(一) 僑外投資事業的主要技術來源 .....	26
(二) 僑外投資事業(非服務業)於台灣進行創新活動動機 .....	28

(三) 僑外投資事業於台灣進行創新活動之合作對象 .....	30
四、對我國經濟效益之影響 .....	32
(一) 增加台灣對外貿易活動 .....	33
(二) 促進國內的就業機會 .....	33
(三) 活絡經濟 .....	36
(四) 促進資本累積與資本密集度 .....	37
五、僑外投資事業對台營運環境評量與建議 .....	39
(一) 僑外投資事業在經營方面所遭遇的問題 .....	39
(二) 僑外投資事業希望政府給予協助的項目 .....	42
(三) 僑外投資事業對我國經營環境之評價 .....	45
六、重要時事分析 .....	48
(一) 兩岸經濟合作架構協議對僑外商之營運影響 .....	48
(二) 開放陸資來台後的合作意願、目的與模式 .....	54
肆、結論 .....	61
一、重要調查結果 .....	61
二、政策建議 .....	64
伍、研究限制與困難 .....	67
附表 A 服務業 .....	69
附表 B 非服務業 .....	111

## 表 次

表 1-1	2008 年核准僑外投資案件投資金額最高前五名-地區別 .....	3
表 1-2	2008 年核准僑外投資案件投資金額最多前五名-產業別 .....	3
表 2-1	2008 僑外投資事業營運調查問卷回收情形.....	8
表 2-2	2008 問卷調查問項及答題狀況－服務業.....	9
表 2-3	2008 調查問項問項及答題狀況－非服務業.....	10
表 3-1	僑外投資事業近年獲利情況比較（2006～2008） .....	19
表 3-2	2008 年全年僑外投資事業平均每人營業收入.....	37
表 3-3	2008 年底僑外投資事業平均每人資本.....	38
表 3-4	僑外投資事業積極因應 ECFA 之產業差異 .....	54



## 附 表

### 僑外服務業

附表 A1	僑外投資事業實收資本額之來源比率 .....	69
附表 A2	僑外投資事業營運概況 .....	71
附表 A3	僑外投資事業現有及增添固定資產概況 .....	73
附表 A4	僑外投資事業僱用員工人數及薪資概況 .....	75
附表 A5	2008 年全年之經營狀況 .....	77
附表 A6	僑外投資事業在台灣初期在台投資的重要動機（可複選） .....	79
附表 A7	僑外投資事業在台灣的主要營運模式、技術與 Know-how 來源（可複選，採加權比率計算） .....	81
附表 A8	僑外投資事業在台灣進行創新服務之內容（可複選） .....	83
附表 A9	僑外投資事業在台灣進行研發創新之合作對象 （可複選，採加權比率計算） .....	85
附表 A10	僑外投資事業對盈餘運用之方式 （可複選，採加權比率計算） .....	87
附表 A11	僑外投資事業在台灣提供客戶服務的型態（可複選） .....	89
附表 A12	僑外投資事業在台灣提供客戶服務的模式（可複選） .....	91
附表 A13	僑外投資事業在台灣主要服務客戶的類別（可複選） .....	93
附表 A14	僑外投資事業在台灣營運之亞太區域市場策略地位 .....	95
附表 A15	僑外投資事業在經營方面所遇之最大問題（可複選） .....	97
附表 A16	僑外投資事業對於台灣投資環境的評價（採加權平均計算） ..	99
附表 A17	僑外投資事業最希望政府積極協助之項目（可複選） .....	101
附表 A18	僑外投資事業關切之兩岸經濟合作架構協議（ECFA） 相關議題（可複選） .....	103
附表 A19	僑外投資事業因應兩岸經濟合作架構協議（ECFA） 之在台營運策略 .....	105

附表 A20	僑外投資事業與來台陸資之合作意願 .....	107
附表 A21	僑外投資事業與來台陸資之合作目的與模式（可複選） .....	109

## 僑外非服務業

附表 B1	僑外投資事業實收資本額之來源比例 .....	111
附表 B2	僑外投資事業營運概況 .....	115
附表 B3	僑外投資事業現有及增添固定資產概況 .....	119
附表 B4	僑外投資事業採購原料及零配件概況 .....	123
附表 B5	僑外投資事業僱用員工人數概況 .....	127
附表 B6	2008 年全年之經營狀況 .....	131
附表 B7	僑外投資事業在台灣的主要技術來源（採加權比率計算） .....	135
附表 B8	僑外投資事業在台灣進行研發創新活動之動機 （採加權比率計算） .....	139
附表 B9	僑外投資事業在台灣進行研發創新之合作對象 （採加權比率計算） .....	143
附表 B10	僑外投資事業對盈餘運用之方式（採加權比率計算） .....	147
附表 B11	僑外投資事業外銷之接單來源及出貨地區比例 .....	151
附表 B12	僑外投資事業目前在台灣有設立之部門（可複選） .....	155
附表 B13	僑外投資事業在經營方面所遇之最大問題（可複選） .....	159
附表 B14	僑外投資事業對於台灣投資環境的評價（採加權平均計算） .....	163
附表 B15	僑外投資事業最希望政府積極協助之項目（可複選） .....	167
附表 B16	僑外投資事業關切之兩岸經濟合作架構協議（ECFA） 相關議題（可複選） .....	172
附表 B17	僑外投資事業因應兩岸經濟合作架構協議（ECFA） 之在台營運策略 .....	176
附表 B18	僑外投資事業與來台陸資之合作意願 .....	180
附表 B19	僑外投資事業與來台陸資之合作目的與模式（可複選） .....	184

## 圖 次

圖 3-1	僑外投資服務業主要投資動機.....	14
圖 3-2	僑外投資事業股權結構.....	15
圖 3-3	僑外投資事業 2008 年全年獲利概況.....	18
圖 3-4	僑外投資（服務業）主要服務客戶類別.....	21
圖 3-5	僑外投資（服務業）提供客戶的服務模式.....	22
圖 3-6	僑外投資事業接單來源與出貨地區.....	23
圖 3-7	僑外投資事業在台灣設立之部門.....	25
圖 3-8	僑外投資事業主要技術來源.....	27
圖 3-9	僑外投資（非服務業）在台灣進行創新活動之動機.....	29
圖 3-10	僑外投資在台灣進行創新活動之合作對象.....	31
圖 3-11	2008 年底僑外投資事業僱用員工結構.....	35
圖 3-12	僑外投資事業在經營方面所遭遇的問題－服務業.....	40
圖 3-13	僑外投資事業在經營方面所遭遇的問題－非服務業.....	41
圖 3-14	僑外投資事業希望政府給予協助的項目.....	43
圖 3-15	2008 年僑外投資事業對我國經營環境之評價.....	45
圖 3-16	歷年僑外投資事業對我國經營環境之評價（2006-2008）.....	47
圖 3-17	僑外投資事業關切之兩岸經濟合作架構協議（ECFA） 相關議題（可複選）.....	50
圖 3-18	僑外投資事業與來台陸資之合作意願.....	56
圖 3-19	僑外投資事業與來台陸資之合作目的與模式（可複選）.....	58





# 壹、前言

全球貿易自由化隨著世界各國深化參與 WTO 之後提高，關稅與非關稅貿易障礙降低，以躍過關稅為目的之投資型態逐漸減少。然而，隨著全球化發展趨勢下，資金、商品、訊息、技術與人才因為全球流動障礙逐步降低而產生快速之跨國移轉情形，國際跨國企業在此一背景中崛起，透過在全球各地投資或併購，得以利用地主國較難以外移且豐富、廉價的資源，並享受政策優惠、擴大市場、規模經濟、尋找技術等，來壯大自己的規模，也迫使許多有競爭力的公司都必須積極布局全球來因應此一挑戰，全球對外投資金額因此再度迅速成長。由於跨國公司相對具有先進的管理觀念、創新技術與 know-how，且掌握了上游原料與下游的廣大客戶與市場，各國對於跨國公司的投資案大多以正面態度看待，甚至積極招商引資，希望其能前來投資營運，帶動地主國之產業、研發、出口等之經濟發展。因此，跨國子公司的投資與營運抉擇，將可能牽動地主國的經濟與產業發展。

以我國而言，僑外資事業在我國經濟發展歷程中，一直扮演著重要的角色，80 年代以前僑外資企業著眼於台灣優秀而成本低廉的勞動力，受政府多項優惠措施的吸引，紛紛來台投資，不僅為台灣創造充分的就業機會，亦提升台灣的出口與生產技術，使台灣在國際市場中占有一席重要的地位。然而，自從中國大陸經濟改革開放後，台灣的許多優勢逐漸被中國大陸所取代。且自 80 年代後新台幣升值、土地價格上揚、工資上漲等不利於勞動密集產業發展的因素，使我國部分產業逐漸出走，部分僑外資亦自台灣撤資，對台灣經濟形成相當程度的衝擊。此一時期，政府積極進行產業升級，朝向資本與技術密集工業發展，其中尤以高科技資訊產業的表現特別亮麗，時至今日，台灣成為資訊電子產品生產與出口的重要國家，這亦成為台灣吸引僑外資的重要優勢之一。

考量以上層面，本研究為瞭解華僑及外國人在我國投資概況，以提供相關業者參考，並據以作為政府制定相關投資法令與行政措施之參考，爰就經核准之僑外投資，以問卷方式展開調查。自民國 59 年起，「僑外投資事業營運狀況調查及對我國經濟貢獻分析」業已進行近 40 年，對於掌握僑外資事業經營現況與提供政府施政與政策之擬定有著不可或缺的地位。透過彙整問卷調查分析後，冀能在幫助僑外資來台投資，與政府擬定僑外投資政策與相關法令之修正方面有所助益。

## 新增核准僑外投資案件

2008 年企業投資全球化的趨勢因金融風暴而暫時趨緩。對台灣而言，僑外商來台投資相較上年同期呈現負成長。2008 年核准僑外直接投資金額件數為 1,845 件，較上年同期減少 18.61%，金額則為 82.32 億美元，較上年同期減少了 46.41%，此與全球金融風暴影響資金緊縮有關。另一方面，「新創事業」則沒有受到嚴重衝擊，核准投資件數為 1,158 件，較上年增加 4.42%，核准投資金額則約為 7 億 6,100 萬美元，僅較上年減少 13.91%。

2008 年核准僑外投資案件，若就地區觀之，以美國 28.57 億美元 (34.70%)、荷蘭 16.2 億美元 (19.68%)、加勒比海英國屬地 12.2 億美元 (14.82%，主要為英屬維京群島、英屬開曼群島)、英國 4.58 億美元 (5.56%) 以及日本 4.4 億美元 (5.34%) 分居前 5 名，合計其總金額約占當期核准僑外投資總額的 80.1% (參閱表 1-1)。

**表 1-1 2008 年核准僑外投資案件投資金額最高前五名-地區別**

地區別	件數	金額（仟美元）	比重（%）
美國	283	2,856,815.04	34.70
荷蘭	34	1,620,085.25	19.68
加勒比海英國屬地	276	1,219,923.68	14.82
英國	38	458,066.12	5.56
日本	300	439,667.03	5.34

資料來源：整理自經濟部投資審議委員會。

若以來台投資的產業別項目區分（見表 1-2），僑外投資以金融及保險業 43.75 億美元（43.58%）、金融控股業 7.87 億美元（9.56%）、電子零組件製造業 6.89 億美元（8.4%）、批發及零售業 6.09 億美元（7.4%）以及電腦、電子產品及光學製品製造業 4.04 億美元（4.9%）分居前 5 名，合計其總金額約占當期核准僑外投資總額的 74%，金融相關服務產業與資訊電子業仍為 2008 年僑外投資金額較大之行業，批發零售領域亦持續吸引僑外投資者來台投資。

**表 1-2 2008 年核准僑外投資案件投資金額最多前五名-產業別**

產業別	件數	金額（仟美元）	比重（%）
金融及保險業	58	4,374,531	43.58
金融控股業	115	786,912	9.56
電子零組件製造業	196	689,047	8.4
批發及零售業	511	608,541	7.4
電腦、電子產品及光學製品製造業	43	403,596	4.9

資料來源：整理自經濟部投資審議委員會。

較為重大的投資案件包括：荷蘭商 EATON HOLDING IV B.V.申請匯入 6.8 億美元投資慕品工業股份有限公司，並由該公司以公開收購方式轉投資飛瑞股份有限公司；美商美國國際人壽保險公司及美商德拉瓦美國人壽保險公司申請現金增資原投資事業南山人壽保險股份有限公司 3.6 億美元，並在

之後申請匯入 13.7 億美元認購投資事業南山人壽保險股份有限公司之增資新股；日商 NH TECHNO GLASS CORPORATION 申請貸款 4.7 億美元投資台灣板保科技琉璃股份有限公司；英商 STANDARD CHARTERED BANK 申請匯入 2.4 億美元，認購原投資事業渣打國際商業銀行股份有限公司私募新股。以上可見，外資在 2008 年主要投資我國的大型案件集中在金融業與資訊電子業。

## 貳、調查說明

### 一、調查目的

隨世界市場一體化、生產據點跨國分散與產業聚落的形成，我國爭取全球生產分工網路的重要地位，以避免受中國大陸「磁吸效應」而造成經貿的邊緣化，已成為近年來我國經貿政策考量的主軸之一。近 20 年來，在全球化風潮下，跨國企業持續重組其全球生產網絡與加值鏈。早先大多數的跨國企業海外子公司為母公司之小型「複製體」或為分支工廠；在規劃其生產與營運活動上，主要為符合地主國政府的要求，或用以規避地主國的進口關稅與非關稅障礙。在全球化市場自由化後，跨國公司無不對其海外子公司的角色進行調整。而在兩岸加入 WTO 之後，亞太地區經貿進一步自由化，但區域整合風潮又起，在兩岸的政治關係變化之際，經貿情勢也隨之改變。目前我國政府正進行「兩岸經濟合作架構協議」(ECFA) 之磋商，陸資來台限制亦正逐步放寬，兩岸經貿可望朝向更開放的方向發展，跨國企業將可能重新檢視其亞太地區之經營布局。另一方面，2008 年發生的金融風暴衝擊全球經濟，造成資金流動性不足進而影響經濟實質衰退，但在 2009 年末全球經濟衰退皆已趨緩，甚至開始復甦。在此一關鍵時刻，如何在經濟復甦中爭取台灣成為跨國企業區域營運總部與研發創新中心，必為政府相關政策上的重要考量。為擬定下一階段外資吸引政策，需由掌握在台僑外商投資之事業營運概況著手。

此外，考量國際經濟情勢的轉變，現今我國引用外資的策略性目標應與過去的考量有所差異。首先，鑑於服務業成為我國經濟成長的重要部門，且我國加入 WTO 後，承諾開放服務業市場，因此新增外資已由過去集中於製造業的趨勢轉向服務業。據此，強化我國服務業部門的生產力，將攸關我國

未來的經濟競爭力。其次，由全球生產網路的角度觀之，我國吸引外資之積極目的在於，希望透過吸引跨國的旗艦型企業前來，進而提升我國在相關的跨國產業分工網路與價值鏈中的策略地位，本研究將強化對於研發創新活動之調查。

## 二、問卷設計

本次調查規劃重點在於掌握在台僑外資企業動向，為求配合產業特性進行調查，將區分為服務業與非服務業兩部分分開進行。對於僑外服務業及僑外非服務業，分別就以下五個層面進行調查：(1) 投資事業營運概況、(2) 營運當地化進程、(3) 在台的研發創新活動、(4) 對我國經濟效益之影響，以及 (5) 對台營運環境檢討與建議等。考量服務業與非服務業產業特性之不同，問卷調查內容亦隨之有所調整。

據此，我們為僑外服務業設計了公司行業別分類、全年營業額、累計固定資產總額、全年添置固定資產、全年提撥研究發展經費、僱用員工總人數、全年支付員工薪資總額、全年之獲利/虧損率、公司初期在台投資的重要動機、公司在台的主要營運模式、技術與 Know-how 來源、公司在台灣進行創新服務之內容、在台灣進行研發創新之合作對象、對盈餘之運用方式、在台灣營運之亞太區域市場策略地位、提供客戶服務的型態、提供客戶服務的模式、主要服務客戶的類別、在經營方面所遭遇的最大問題、最希望政府積極協助之項目，以及對於台灣投資經營環境之評價等問項。

對僑外非服務業方面，我們則設計了營業收入、累計固定資產、全年採購原料及零配件總額、全年添置固定資產、全年提撥研究發展經費、僱用員工總人數、支付員工薪資總額、全年之獲利/虧損率、公司在台灣的主要技術來源、在台灣進行研發創新活動之動機、在台灣進行研發創新之合作對象、對盈餘之運用方式、外銷出貨的接單來源比率、在台灣的外銷接單出貨

之比率、目前在台灣有設立之部門、未來在台灣的營運策略、公司在經營方面所遭遇的最大問題、公司最希望政府積極協助之項目，以及公司對於台灣投資經營環境之評分等問項。

最後再針對目前之時事政策，本年度之問題為兩岸經濟合作架構協議（ECFA）洽簽與陸資來台政策，請服務業與非服務業之所有僑外資企業發表看法。

### 三、調查對象

凡在台灣地區經經濟部（包括投資審議委員會、商業司、加工出口區及新竹、中部與南部科學工業園區）核准之僑外投資事業，且資金到位滿六個月以上之全體廠商，均為調查對象，華僑係指經僑務主管機關或政府授權之駐外單位簽證而取得身份者，故僑資事業皆以個人名義投資，均屬自然人之投資；而外資事業不論來自何方，可以法人或自然人之名義投資；若兼具華僑投資人與外國投資人之事業，則稱僑外合資事業。

本次調查總家數共計 5,051 家，寄發問卷共 4,901 家，其中結束營業/無僑外事業之廠商家數共 292 家，成功回收共 2,267 家，總回收率為 46.26%。以服務業而言，調查之家數為 3,154 家，扣除結束營業/歇業/倒閉廠商，共寄發問卷 3,071 家，其中結束營業/無僑外事業之廠商家數共 192 家，成功回收共 1,208 家，回收率為 39.34%。而以非服務業而言，調查之家數為 1,897 家，扣除結束營業/歇業/倒閉廠商，共寄發問卷 1,830 家，其中結束營業/無僑外事業之廠商家數共 100 家，成功回收共 1,059 家，回收率為 57.87%。請參見表 2-1。



表 2-1 2008 僑外投資事業營運調查問卷回收情形

	非服務業	服務業	總計
調查總家數	1,897	3,154	5,051
結束營業/歇業/倒閉	67	83	150
寄發問卷家數(1)	1,830	3,071	4,901
成功回收(2)	1,059	1,208	2,267
結束營業/無僑外事業	100	192	292
回收率 (2)/(1)	57.87%	39.34%	<b>46.26%</b>

註：停業、關閉或公司型態已不符廠商不含於分析資料中。

由於問卷題目眾多，回收之問卷各項問題填答度不一，在有限時間與資源下已由電話與電子郵件的方式提高廠商之答題率。但為求資訊極大化，提高各題目可分析之樣本數，凡有填答基本資料題目之問卷即視為有效回收之問卷，而各問項之答題樣本數則各自獨立計算。表 2-2 與表 2-3 分別列出僑外服務業與僑外非服務業兩份問卷填答情形。各問項填答之有效樣本數，是以各該問項中之所有欄位皆填答之問卷為有效樣本，若是問項資訊較難以蒐集或是欄位較多，則該問項之有效樣本數可能會較其他問項為低，這也是各問項有效樣本數不一的主要原因。

表 2-2 2008 問卷調查問項及答題狀況－服務業

單位：家

編號	問卷調查問項		有效樣 本家數	是否為 複選
1	僑外投資事業實收資本額之來源比率		754	否
2	僑外投資事業營運概況		299	否
3	僑外投資事業現有及增添固定資產概況		238	否
4	僑外投資事業僱用員工人數及薪資概況		362	否
5	2008 年全年之經營狀況		574	否
6	僑外投資事業在台灣初期在台投資的重要動機		564	是
7	僑外投資事業在台灣的主要營運模式、技術與 Know-how 來源		543	否
8	僑外投資事業在台灣進行創新服務之內容		528	是
9	僑外投資事業在台灣進行研發創新之合作對象		441	否
10	僑外投資事業對盈餘運用之方式		566	否
11	僑外投資事業在台灣提供客戶服務的型態		570	是
12	僑外投資事業在台灣提供客戶服務的模式		545	是
13	僑外投資事業在台灣主要服務客戶的類別		564	是
14	僑外投資事業在台灣營運之亞太區域市場策略地位		499	否
15	僑外投資事業在經營方面所遇之最大問題		536	是
16	僑外投資事業對於台灣投資環境的評價		511	否
17	僑外投資事業最希望政府積極協助之項目		536	是
18	僑外投資事業關切之兩岸經濟合作架構協議（ECFA）相關議題		536	是
19	僑外投資事業因應兩岸經濟合作架構協議（ECFA）之在台營運策略		441	否
20	僑外投資事業與來台陸資之合作意願		565	否
21	僑外投資事業與來台陸資之合作目的與模式	目的	349	是
		模式	296	

資料來源：本次 2008 年度之調查報告。

表 2-3 2008 調查問項問項及答題狀況－非服務業

單位：家

編號	問卷調查問項		有效樣 本家數	是否 為複選
1	僑外投資事業實收資本額之來源比例		602	否
2	僑外投資事業營運概況		225	否
3	僑外投資事業現有及增添固定資產概況		368	否
4	僑外投資事業採購原料及零配件概況		456	否
5	僑外投資事業僱用員工人數概況		389	否
6	2008 年全年之經營狀況		515	否
7	僑外投資事業在台灣的主要技術來源		524	否
8	僑外投資事業在台灣進行研發創新活動之動機		475	否
9	僑外投資事業在台灣進行研發創新之合作對象		446	否
10	僑外投資事業對盈餘運用之方式		510	否
11	僑外投資事業外銷之接單來源及出貨地區比例	接單來源	449	否
		出貨地區	436	
12	僑外投資事業目前在台灣有設立之部門		521	是
13	僑外投資事業在經營方面所遇之最大問題		516	是
14	僑外投資事業對於台灣投資環境的評價		475	否
15	僑外投資事業最希望政府積極協助之項目		505	是
16	僑外投資事業關切之兩岸經濟合作架構協議（ECFA）相關議題		487	是
17	僑外投資事業因應兩岸經濟合作架構協議（ECFA）之在台營運策略		431	否
18	僑外投資事業與來台陸資之合作意願		512	否
19	僑外投資事業與來台陸資之合作目的與模式	目的	343	是
		模式	301	

資料來源：本次 2008 年度之調查報告。

#### 四、調查資料時期與實施日期

- (一) 調查資料時期：靜態資料：以截至 2008 年 12 月 31 日之資料為準，動態資料：以 2008 年 1 月 1 日至 12 月 31 日之資料為準。
- (二) 調查實施日期：於 2009 年 7 月中旬寄發問卷調查表，並於同年 9 月開始陸續進行問卷回收，逐案輸入電腦校正完成統計，再依統計報表加以整理分析完成報告。

#### 五、調查方法及整理工作

本會依據「華僑回國投資條例」及「外國人投資條例」之規定，掌理調查及考核各僑外投資廠商暨依據行政院台 (91) 處普三字第 0920005141 號函示，每年定期調查一次。本次調查方式為全面調查，而調查方法則為問卷通信調查。本研究在郵寄問卷後，輔以電話催收，以彌補低回收率的問題。利用問卷以通信方式普查，調查表收回後，予以分門別類，再加以整理，並將各廠商所填寫的資料內容，加以檢查覆核，再鍵入電腦整理分析。資料整理編製方法採電腦處理為主，人工整理為輔相互配合進行。資料處理的部分，則採電腦處理為主，人工整理為輔，配合進行。

- (一) 人工整理部分：調查表之註號、審核、檢誤更正及分析等工作。關於統計結果表式，均事先設計後，撰寫電腦處理程式產生。
- (二) 電腦處理部分：調查表資料之登記輸入、檢誤修正、印製結果表及調查報告之編印等工作，均使用電腦為處理。

而本研究所使用的資料統計方法，以「樣本屬性分類」、「百分比分析法」及「加權比率分析法」為統計工具，並作交叉分析。

- (一) 樣本屬性分類：依受查之投資廠商所從事之最主要投資案，按最新行業及地區別分類作分區分業分析。
- (二) 百分比分析法：係採用家數百分比分配法則，調查題目之選項的家數百分比係以選取該問項之樣本家數除以回答該題之全部有效樣本家數後，再乘以 100% 得之。
- (三) 加權比率分析：對於選項眾多之複選題，本問卷依序詢問最主要、次要與再次要之選項後，分別給予 3 分、2 分與 1 分之權重，將該選項得分除以該題總分後，再乘以 100% 得之。此分析法可自眾多選項中萃取出具有最高重要性的選項。

## 參、調查結果總述

本研究將就僑外投資事業的營運概況、營運當地化、在台研發創新活動、對我國之經濟效益，以及營運環境的評估與建議等五個層面的統計調查結果，分別整合各題填答情形，進行初步探討；最後，再針對時事問題之調查內容進行分析說明。

### 一、投資事業營運概況

國外企業到台灣投資以兩種方式為主，一為獨資（即資金全由國外廠商提供），一則為合資（即尋找國內廠商與其合資經營），合資經營的優點是可藉由本國廠商對國內經營環境之熟悉，而使企業營運更快進入狀況，減少因對市場的不瞭解而產生虧損的風險。但與國內企業合資經營，亦可能發生營運目標不一致之情形。另外，僑外資企業在國內的投資規模、營運狀況、獲利能力、技術來源等，均對台灣的經濟產生重大之影響，故瞭解僑外資企業之投資概況便顯得相當重要。茲將本次僑外資投資事業概況的調查結果整理如下：

#### （一）僑外投資事業投資動機

通常外商來台投資動機主要可能來自兩個方面：其一是著眼於國際市場，外商選擇我國製造或技術能力很強的產業與之合資或投資，塑造具有國際競爭力的企業，共同進軍國際市場，像是我國早期的勞力密集產業，或是現在的資訊硬體產業；其二是投資於我國效率相對低落、惟具有很大的潛在商機之產業，像是我國的服務業。

而台灣服務業目前仍處於正在成長階段，對於國外投資者來說是值得開發的一塊市場，外商來台投資除了可以經營台灣市場之外，亦能考慮藉由台

灣市場進行試驗或發展，當作進入鄰近更廣大的中國大陸及亞太地區市場之跳板。如圖 3-1 所示，僑外投資服務業來台目前仍以經營台灣當地市場為主，但以我國為試驗平台以便開發華人新興市場者較去年略有微幅成長，整體比重亦接近 2 成，未來兩岸經貿關係更密切之後，此一部分之數據應可望提升。詳細問卷結果如附表 A6 所示。

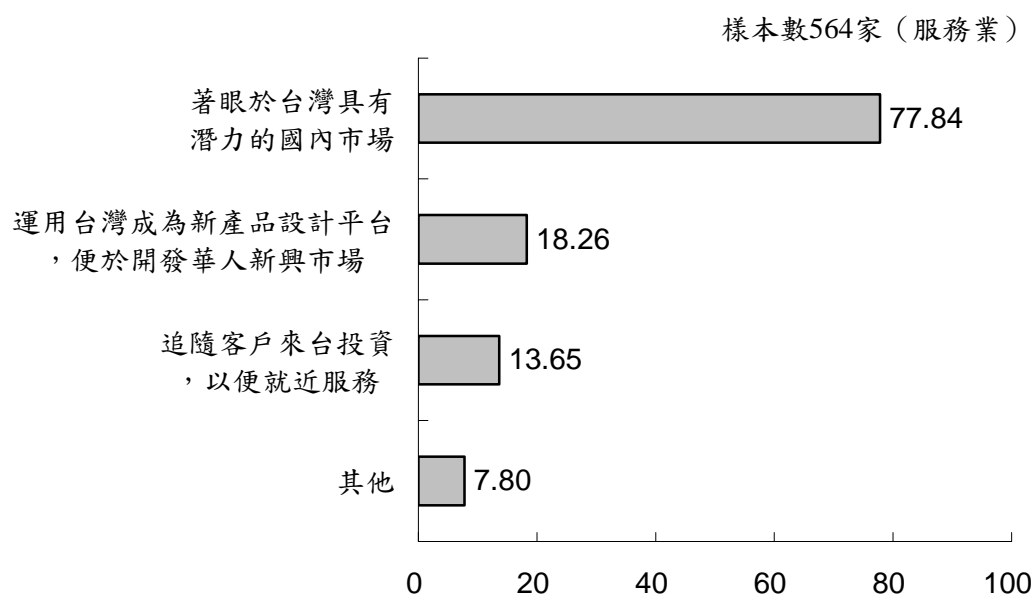


圖 3-1 僑外投資服務業主要投資動機

## （二）僑外投資事業股權結構分佈

如圖 3-2，從僑外廠商出資占該投資事業實收資本總額比重，可以瞭解僑外投資事業的股權結構，亦可瞭解國內廠商在僑外投資事業的地位與介入程度，並據以分析僑外資廠商與本土廠商之資金連結程度。本研究將僑外資股權分佈情況區分為三類：少數股權、多數股權與獨資，詳細問卷結果如附表 A1 及附表 B1 所示。

僑外投資廠商出資占該投資事業實收資本總額 50% 以下者，本報告將之稱為少數股權的投資事業。而多數股權則定義為僑外投資人出資占投資事業

實收資本總額 50%（含）以上、不足 100%者，稱為多數股權的投資事業，最後，獨資則是指僑外投資人出資占實收資本總額 100%的投資事業。

在服務業填答的 754 家僑外投資事業之中，少數股權、多數股權與獨資分別占了 25.33%、15.52%與 59.15%，可見僑外服務業在台營運傾向以少數股權或是獨資的方式來經營，尤其更偏好獨資經營。而在非服務業填答的 602 家僑外投資事業之中，少數股權、多數股權與獨資分別占了 39.7%、24.58%與 35.71%，可見得服務業與非服務業的經營型態不同，僑外非服務業在台營運，近四成是以少數股權的方式來經營，獨資的比重略低。

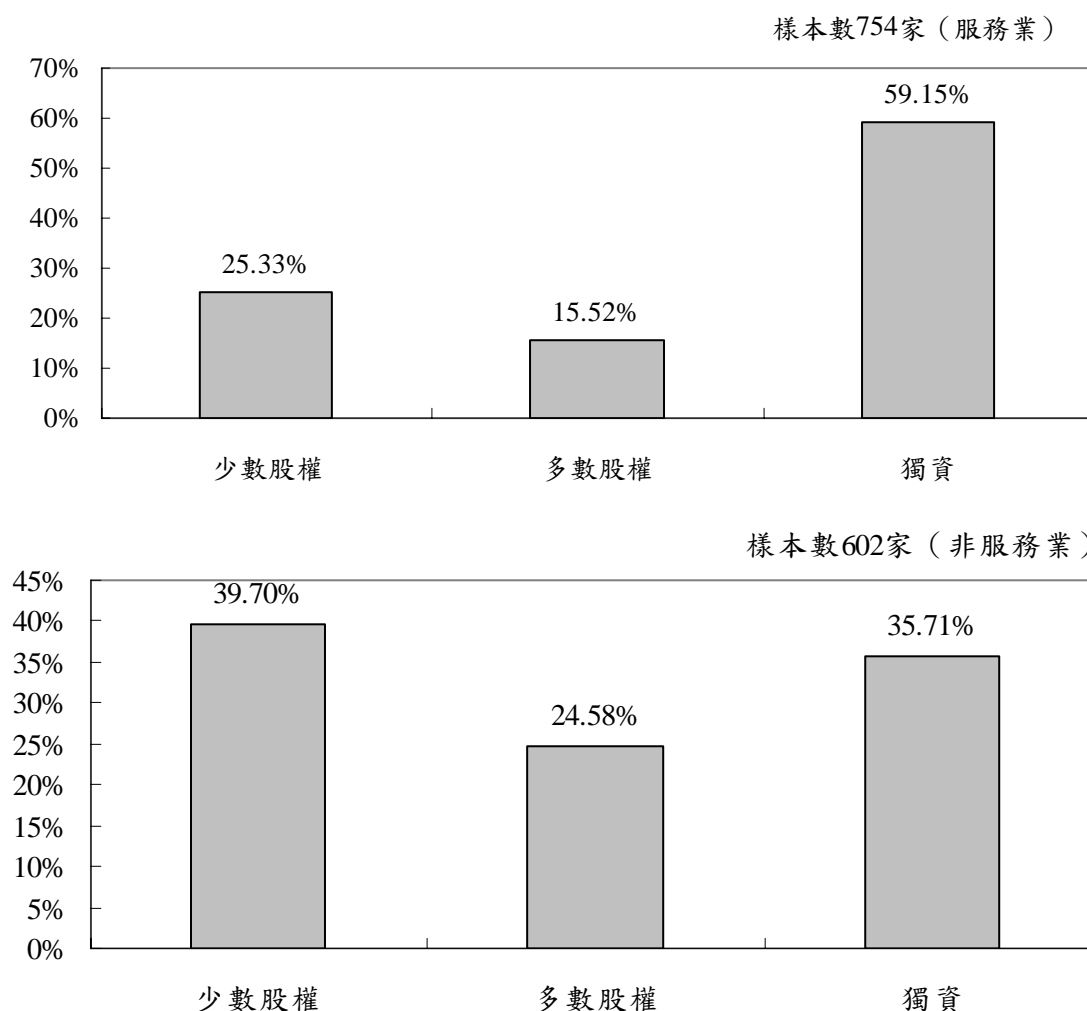


圖 3-2 僑外投資事業股權結構



若以產業別來看，不考慮樣本數太低的產業，與平均值偏離較大的幾個觀察包括：「資訊及通訊傳播業」以少數股權為多（44.9%），多數股權較少占 16.33%；「運輸及倉儲業」及「不動產業」也各有 33.33%與 42.86%以少數股權經營，或許是與在當地營運知識有關。以非服務業範疇來看，「化學材料製造業」少數股權僅有 16.13%，多數股權則有 35.48%，獨資也提高到 48.39%；我國工業強項「電腦、電子產品及光學製品製造業」與「電子零組件製造業」，兩者以少數股權模式經營的比重則高出平均，分別有 49.33%與 61%，可能是由於我國相關領域業者具備主導地位所造成；「營造及電力用水供應業」則較多傾向以獨資經營，高達 52%，可能與政府管制及產業特性有關；「汽車及其零件製造業」特別之處則在於其以多數股權經營者有將近 5 成。

由上述分析可以得知，僑外資在台投資的資本型態上，服務業與非服務業者有明顯不同：服務業廠商除了部分需要當地知識的產業別之外，多傾向以獨資經營，而非服務業者則主要仍是與本土廠商合資經營，而僑外資多半屬於少數股權，顯示出我國在製造業方面的本土廠商具主導性地位，外資願意與台灣本土廠商合資經營以降低經營風險。此一股權分布的情形與 2008 年的調查相比，在服務業方面，以獨資經營的比重在 2009 年提高了 13 個百分點，非服務業方面，以獨資經營的比重在 2009 年提高了 8 個百分點，以少數股權經營的比重下降了 13 個百分點，可能因發生金融海嘯，許多僑外資調整投資資產配置有關。

### （三）僑外投資事業獲利概況

如附表 A5、附表 B6 與圖 3-3，在本次問卷調查中，僑外投資事業的獲利率狀態，分別有 63.25%的服務業者及 71.64%的非服務業者表示其僑外投資事業有盈餘，也就是說有約 37%的服務業以及 28%的非服務業者在 2008

年的經營是虧損的。就盈餘廠商的獲利分佈情況，以本題設計之區間而言，不論服務業或非服務業，獲利廠商之獲利率主要集中分佈在 0%-5%之間，不論是服務業或是非服務業者都是 3 成左右，非服務業廠商在 2008 年營運狀況良好獲利率超過 5%者達 40.77%，而服務業廠商獲利率超過 5%的則為 29.45%，是以 2008 年僑外廠商營運狀況以非服務業者獲利狀況較佳，與往年之趨勢相同。不過，2008 年亦有 36.75%的服務業者以及 28.36%的非服務業僑外資廠商發生了虧損的情況，其中，服務業虧損率在 5%以下的有 10.28%，10%以上未滿 20%的有 4.18%，而虧損率為 20%以上者則高達 18.29%。非服務業的情況較好，但是虧損率在 20%以上者也占了 9.51%。

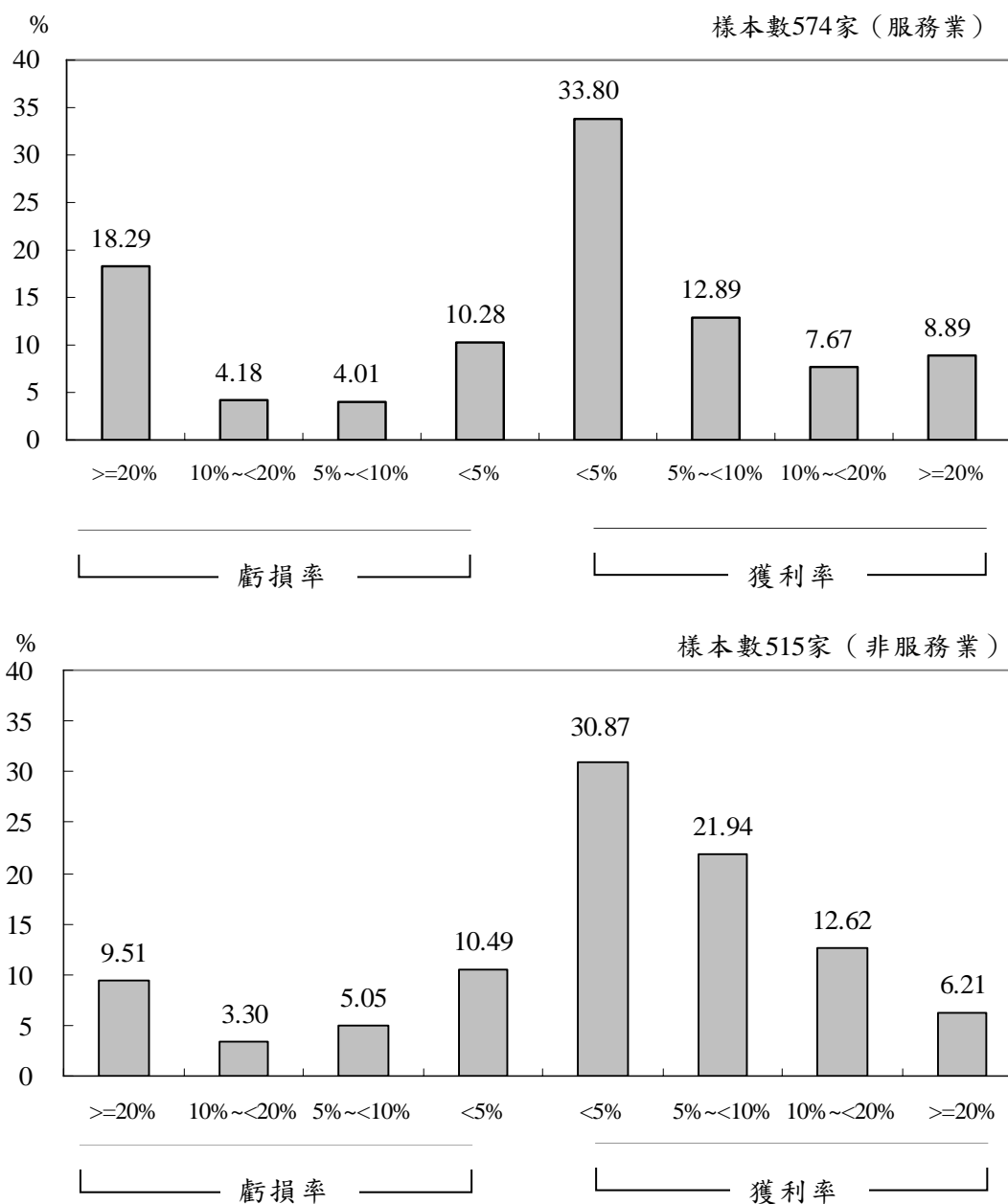


圖 3-3 僑外投資事業 2008 年全年獲利概況

由此調查可以看出，基本上僑外資 2008 年在我國的經營狀況尚可，雖然獲利廠商當中有很大一部分獲利是在 5% 以下，但是超過 5% 的業者也很多，相對而言非服務業的獲利比較平均化，服務業廠商獲利率的變化較大，非服務業整體平均的獲利率高於服務業，反應了我國目前產業結構中獲利能

力以製造業較服務業為佳的現況。值得注意的是在虧損的部分，不論是服務業還是非服務業，虧損在 20% 以上的比重都是設計的區間之中偏高的，服務業部分甚至有接近 2 成的廠商虧損在 20% 以上，可見得在台經營服務業的風險是較高的，政府可以配合以下其他關於服務業者所遭遇的困難的問項結果，來改善服務業者的經營環境，以降低其投資風險。

**表 3-1 僑外投資事業近年獲利情況比較（2006～2008）**

	服務業	樣本數	非服務業	樣本數
2006 年	68.78%	317	79.50%	395
2007 年	65.94%	505	76.29%	738
2008 年	63.25%	574	71.64%	515

而僑外資廠商的獲利與虧損率與近年調查結果相比較，其分佈變化不大，相對維持穩定，略有衰退情形。但以獲利廠商的比重來看，服務業自 2006 年以來比重下降了約 5.5%，非服務業則下降了接近 8%，兩者皆呈現逐年下滑趨勢（見表 3-1）。但是以虧損嚴重（20% 以上）的廠商比重來看，2008 年相較於 2007 年則略有微幅下降，服務業由 19.21% 下降至 18.29%，非服務業更由 10.43% 下降至 9.51%。由此可見 2008 年企業已試圖控制住金融海嘯所帶來的損益衝擊，中高獲利率的比重較 2007 年下降，略有移轉至低獲利率群。

在本次調查中，僑外資子公司之盈餘使用的狀況如附表 A10 與附表 B10，在填答的服務業 566 家廠商中，按照加權比率計算，主要的使用方式有三種，分別是採取提列保留盈餘、彌補往年虧損以及分配給股東等，使用的頻率都相當接近。盈餘轉增資的方式僅次於這三大使用方式，但是比重並不高，至於轉投當地其他事業、轉投資其他地區或是匯回國內的情況都相當少見。

而在非服務業的部分，填答的 510 家廠商當中，按照加權比率計算，主要的使用方式為分配給股東以及提列保留盈餘，其次則為彌補往年虧損；盈餘轉增資的方式比重一樣不高，但是較服務業高一些，至於轉投當地其他事業、轉投資其他地區或是匯回國內的情況也還是相當少使用。以上結果與對中國大陸投資台商之模式相當的類似，顯示出僑外資企業子公司準備在台灣永續經營，而非僅將台灣視為短期的獲利來源。

## 二、營運當地化

外資廠商與地主國產業的連結關係一直是政策關切的重點之一。其目的在於強化外資廠商對本土產業的上下游連結關係，藉由外資廠商拓展外銷市場的管道並藉由其在當地的創新研發活動來產生技術擴散與示範效果。因此，藉由觀察外資廠商營運當地化的進程，可作為檢視外資廠商與地主國經濟之產業結構連結關係的主要指標。若外資廠商當地化程度愈高，對地主國的經濟總產值、勞動就業、經濟成長、技術提升、對外貿易與國際連結等均可能會有相當的助益。以下，將針對本調查對僑外資廠商在台經營之當地化的進展與程度做更深入的探討。

### （一）僑外投資事業（服務業）客戶類別與服務模式

根據圖 3-4 以及附表 A13，在填答的 564 家樣本當中，僑外服務業在台灣主要服務客戶的類別依重要性分別為國內製造業廠商 (46.63%)、國內一般消費者 (34.57%)、國外製造業廠商 (32.27%)、國內服務業廠商 (28.9%)、國外服務業廠商 (18.26%) 及其他 (16.67%)，此一比重與 2007 年差異不大。由此一調查結果可以看出我國製造業所帶動的服務業發展效果是十分可觀的，有將近一半的僑外服務業廠商服務的客戶包括了國內的製造業廠商，也有 3 成以上的廠商服務對象包括了國外的製造業。直接服務國內一般消費者的比重僅為三分之一左右，以產業別來看，「金融及保險業」、「不動產業」

與「住宿及餐飲業」直接服務國內一般消費者的比重都較高；「運輸及倉儲業」與「專業、科學及技術服務業」則都是以服務國內製造業廠商為主。

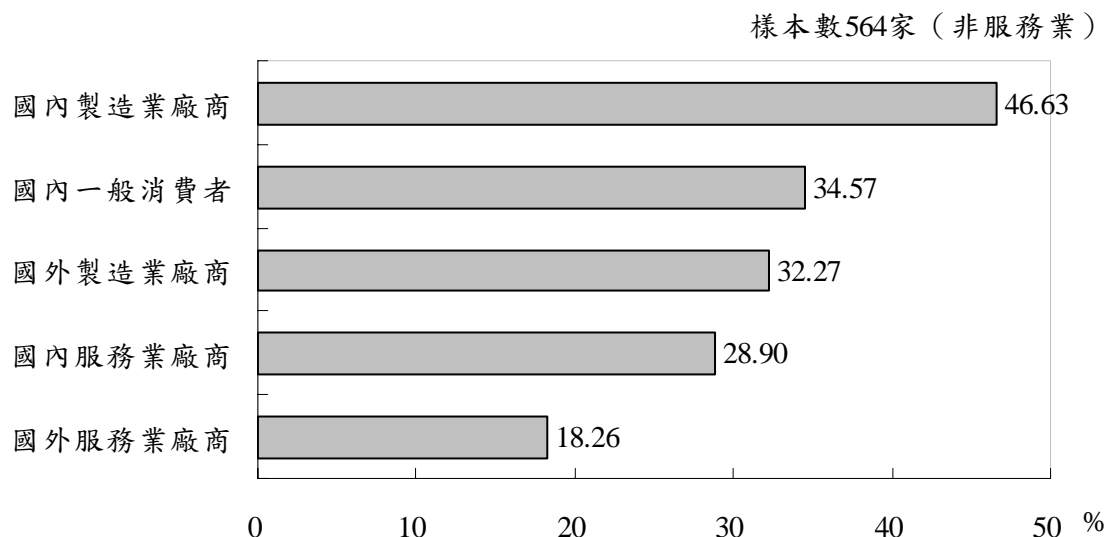


圖 3-4 僑外投資（服務業）主要服務客戶類別

由於我國未來要進一步進行產業升級的政策中，提高服務業競爭力乃是重要的一環，在我國製造業相對具有國際競爭力的情況下，選擇製造業周邊相關支援性質服務業來進行重點發展，由此一調查結果顯示，或許是一個可行的方向。

其次，且根據圖 3-5、附表 A11 及 A12，僑外服務業廠商在我國提供客戶服務的型態最主要為商品物品 (67.54%)，其次是知識傳達 (29.47%)。而提供客戶服務的模式依序為電話、網際網路通訊 (55.05%)、出差服務 (47.34%)、實體店面接取服務 (26.06%)、宅配、快遞 (19.45%) 及其他 (20.55%)。以電話或網際網路通訊的服務模式較 2007 年提高了約 3%，顯示出資訊化的程度加深。而以產業別來看，「資訊及通訊傳播業」在服務資訊化上較平均值高，達到近 8 成。

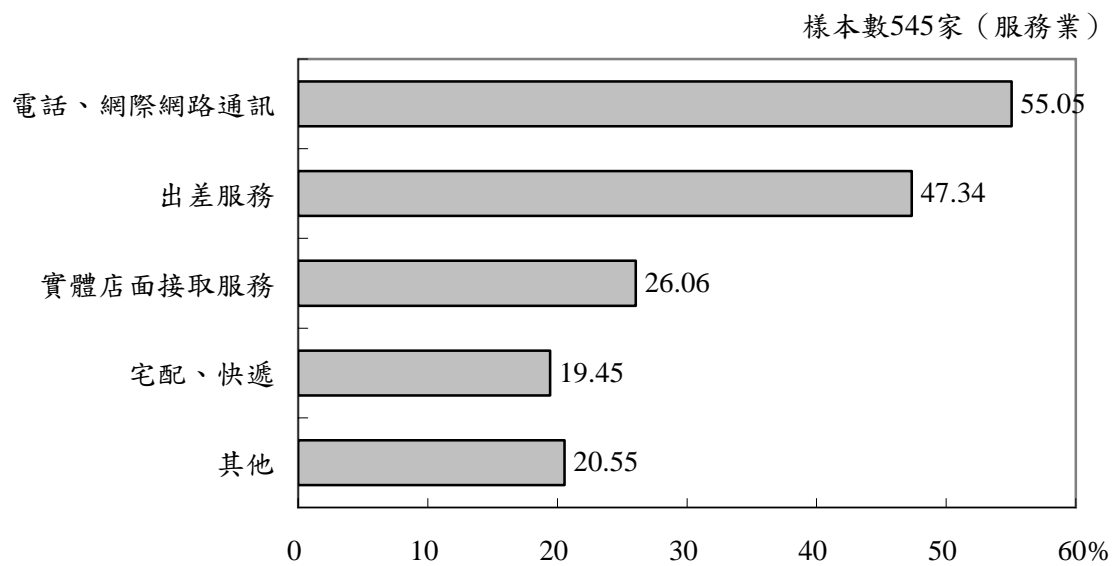


圖 3-5 僑外投資（服務業）提供客戶的服務模式

## （二）僑外投資事業（非服務業）外銷接單與出貨地區

如附表 B11，在總計 449 家有效樣本當中，僑外投資事業（非服務業）的外銷訂單，以台灣為主要接單地區約占整體訂單之 75.41%；由母公司或其他地區子公司接受外銷訂單的比率相對較少，分別占 19.33%與 5.25%。若以外銷接單出貨地區觀察，在 436 家填答的廠商中，台灣出貨的比重亦最高，約占整體出貨地區之 78.51%。與 2007 年的調查相比較，大致相同，是由台灣出貨與台灣接單的比重皆提高了約 1 個百分點。

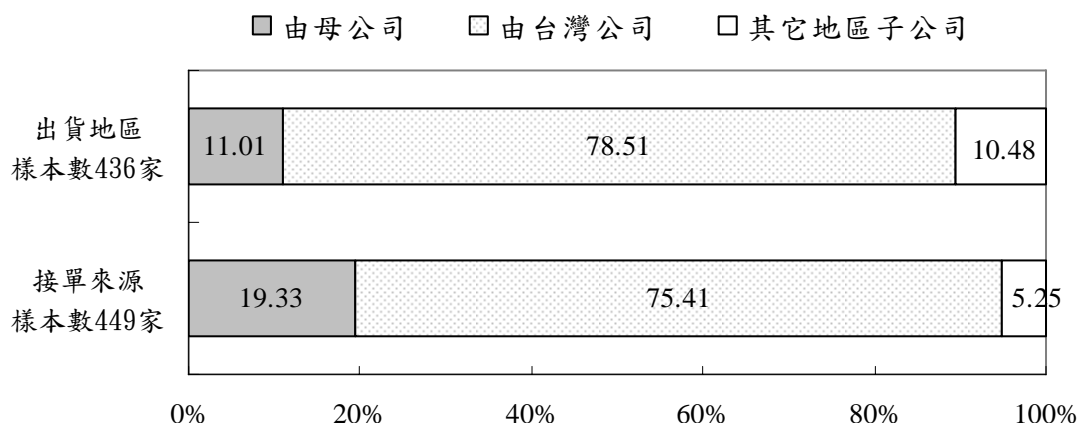


圖 3-6 僑外投資事業接單來源與出貨地區

這些數字除了顯示僑外資外銷型態是以台灣接單、台灣出貨為主，也說明這些廠商的當地化程度相對較高，相對於我國一般製造業「台灣接單、海外出貨」的模式有明顯不同。這應該是由於僑外資若在台投資營運，所著眼的與一般國內製造業因勞動力成本問題而赴海外投資不同，其所生產的產品也不會是勞力密集性高的產品，而是附加價值較高技術密集的產品，所以在台外銷出貨的比率自然非常高，也因此與一般國內製造業的營運模式迥異。

出貨地區比重次高者為由母公司出貨的型態，占了 11.01%，最低者為由其他地區子公司出貨，占 10.48%（圖 3-6 表示僑外資在台子公司接單來源與出貨地區）。不論由外銷訂單來源或出貨地區可發現，僑外投資事業均有 7 成以上的產銷活動在我國本土進行。多數僑外資在台子公司在外銷行為上與母公司關聯性較低，自主性較高，使其在經營本土化與當地化上有顯著的成效。而依產業別來看，「成衣服飾及皮革製品製造業」、「電腦、電子產品及光學製品製造業」與「電子零組件製造業」的僑外廠商，其由台灣出貨的比重略低於平均，由其他地區子公司出貨的比重則高於平均，可能是因為外資廠商的區域布局所導致。



總之，根據調查結果，不論僑資、外資或僑外合資的投資事業，母公司接單的比率都比台灣子公司接單的比率為低，且由台灣子公司出貨的比率也都比由母公司出貨的比率還要高，僑外資廠商主要的外銷訂單、出貨地區均為台灣，顯示台灣子公司已擁有公司基本架構，能獨立運作接單出貨，對台灣的外銷貢獻大。

### （三）僑外投資廠商（非服務業）對台灣零組件之採用

如附表 B4，在 456 件有效樣本中，僑外投資事業採購原物料及零配件中，整體而言，有 52.73% 由國外採購，而有 47.27% 是在台灣採購，亦即僑外資事業使用的原物料近半數是由台灣廠商提供，較 2007 年的 32.96% 大幅上升，可能與 2008 年初進口原物料成本高漲有關。以產業別來看，「機械設備製造業」、「電力設備製造業」與「化學材料製造業」，其在台灣採購原物料與零組件的比重最高，其台灣採購比重都還是五成以上，甚至高達八成，另外「電腦、電子產品及光學製品製造業」，其採購比重則由去年的 16.45%，提高至 49.37%。比較 2007 年與 2008 年的每家廠商之平均採購金額，2007 年為 22 億元，2008 年則大幅下降近五成至 10.7 億元，相較於對台平均採購金額從 2007 年的 7.5 億元，下降至 2008 年的 5 億元，下滑程度而言較為緩和，衰退約三成左右。

### （四）僑外投資事業（非服務業）在台設立之部門

依據附表 B12（配合圖 3-7），僑外投資事業在台有 90.4% 的廠商已設立財務部門，80.23% 有製造生產部門，79.46% 的廠商設有採購部門，77.16% 有行銷部門，62.96% 有研發及設計部門。在台投資之僑外廠商有設立行銷與採購部門者，都接近八成左右。此外，僑外資企業在台灣設立研發及設計部門者也超過六成，此比重雖較製造、行銷和採購部門為低，但就研發而言，

多國籍企業 2008 年在台子公司具有研發設計功能的趨勢依然延續 2007 年，比重上變化不大。整體而言，僑外投資並未因金融海嘯而裁撤在台子公司之部分部門。

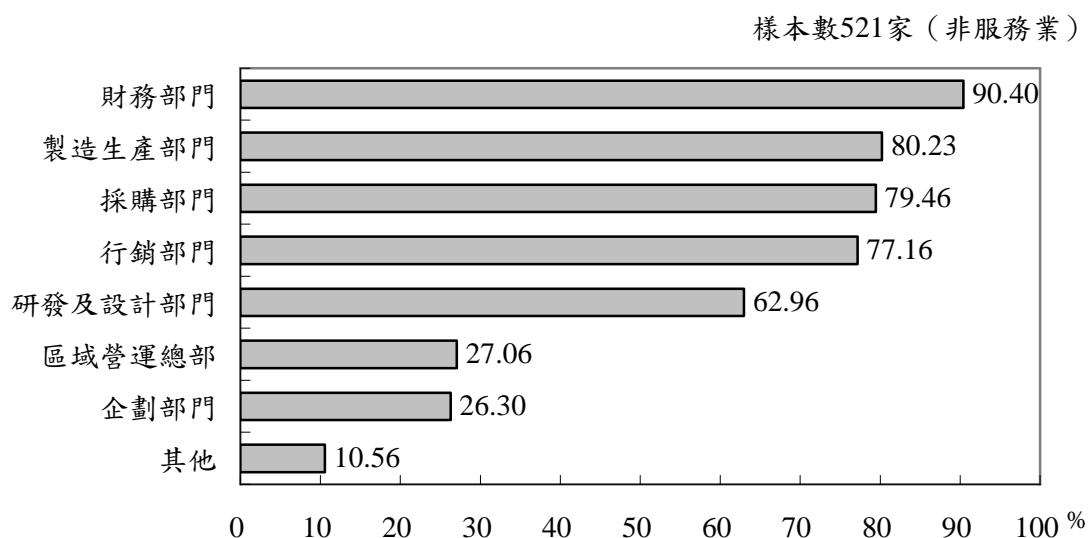


圖 3-7 僑外投資事業在台灣設立之部門

在政策上，我國企圖成為跨國企業的亞太營運中心，根據調查的結果，在台僑外資非服務業廠商成立區域營運總部的比重在 2007 年僅為 27.86%，2008 年的調查結果略微下降至 27.06%，相對於生產、企劃與行銷部門之比重仍然很低。調查資料顯示，在台僑外資子公司的營運重點雖然仍有很高的比重在製造、採購與行銷，但相對上，研發部門的成立比重已有一定的水準，且持續了一段時間，表示在台投資的僑外資子公司之營運角色已經包括研發創新，地位逐漸提昇，成為以台灣為基地之區域創新中心的可能性不低。在世界貿易逐步自由化之後，各地主國均逐漸將關稅與非關稅貿易障礙降低或消除，多國籍公司在國外成立的子公司若非撤資，則其角色應有所調整。就我國的經驗而言，在台持續經營的僑外資事業，主要致力於進行研發創新、開拓新產品與新市場，乃至於設立區域營運中心等層面，以提升本身的重要性。

若不考慮樣本數過小的產業，則以產業別部門區分，「食品飲料製造業」、「紡織業」、「電腦、電子產品及光學製品製造業」、「電子零組件製造業」、「電力設備製造業」及「其他運輸工具製造業」等，其在台投資的部門均相當的完整，且比重多高於總體平均值，顯見這些產業在台灣僑外資子公司多呈現一個完整公司企業的架構，擁有本身的行銷、財務、生產、企劃與研發設計部門，其營運獨立性非常高，與母公司的關聯性相對較低。以設立研發及設計部門的比重來看，「橡膠及塑膠製品製造業」、「電腦、電子產品及光學製品製造業」、「電子零組件製造業」與「電力設備製造業」等，都是屬於比重較高的行業，而「電腦、電子產品及光學製品製造業」設立區域營運總部的比重也高於平均，約 4 成多。

上述之產業在台均具有相當的競爭力，尤其是資訊電子相關製造業，可以發現地主國具有優勢的產業常能有助於外籍企業子公司依附於當地的生產網路，進而促進生產當地化，擁有較高的自主性與擔負開拓國際區域市場的任務。更重要的是，其通常擁有較高的自主性與負責較大範圍的國際區域市場，顯見由於台灣資訊電子產業的發展已非常成熟且有效率，在台子公司對海外母公司的依賴程度相對較低。

### 三、研發創新活動

#### （一）僑外投資事業的主要技術來源

如圖 3-8，在填答的 543 家服務業業者中，僑外投資事業技術來源主要來自於海外母公司，以加權比率計算之占 37.61%，其次的選擇是在台灣自行研發，占 30.52%，這兩類都是服務業廠商最主要的技術來源；其餘可能來源包括購買國外技術、合資企業提供、當地外包業者、委託台灣機構研發等，其加權比率都不超過 10%，詳細結果請見附表 A7。以上結果顯示，服務業僑外資廠商的技術來源或 know-how，最主要是來自其海外母企業的供

應，在台子公司則複製母公司的競爭優勢在台經營，但是在當地的研發也是相當重要的來源。

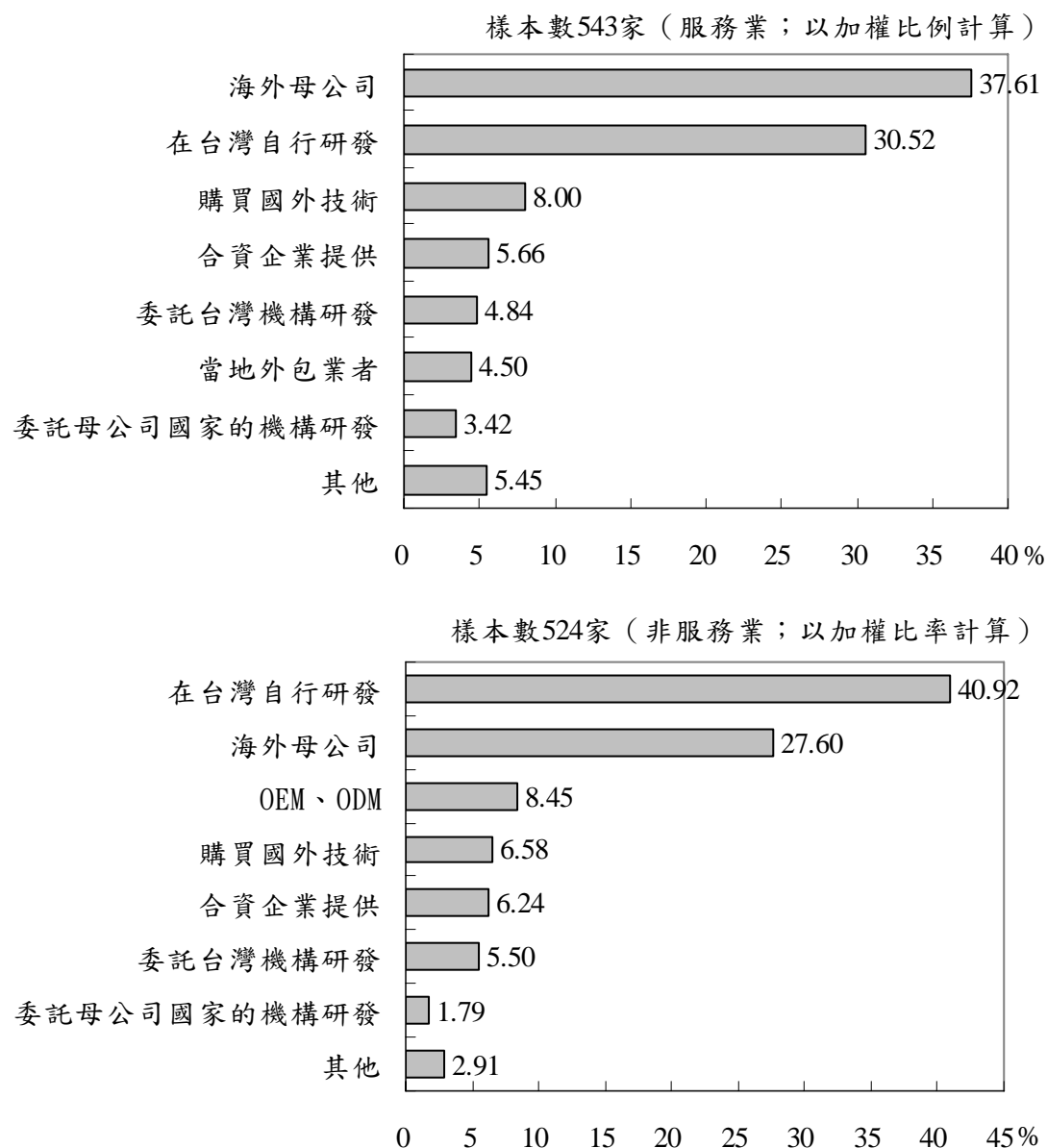


圖 3-8 僑外投資事業主要技術來源

在非服務業的部分，填答廠商有 524 家，其中在台灣自行研發的加權比率最高，達到 40.92%，其次才是海外母公司提供技術為 27.6%，兩者差距顯著；除此二者之外，OEM/ODM 代工以及購買國外技術等，僅相較於其他剩餘選項可能性略高一點。由此顯示僑外非服務業廠商在台子公司具有一定程

度的自主性，也顯示出台灣作為高科技產業研發基地的優勢。

由於本題為複選題，故一家子公司之主要技術來源可能來自超過兩種管道。不過，由上述資料顯示，僑外投資事業其主要的技術來源有二：一為在台灣自行研發，二則為來自海外母公司，由合資企業提供的比重並不高。是以此推測在台子公司分為兩種類型，一是仍受多國籍母企業的掌控，故在台子公司僅為其母公司在國外的生產或行銷單位；另外一種類型則是在台子公司的產品設計與研發已脫離了母公司的限制，有獨立的技術水準，並成為高度自主性的個體，不再只是母公司在國外的一個分支工廠或機構。

捨卻樣本數過小的行業別來看，「住宿及餐飲業」的 know-how 在台自行研發的加權比重超過平均甚高，達到 50.94%，可以看出其當地化服務的特性，因為須要迎合台灣當地消費者之喜好，故在開發新產品與新技術時，以自行在台灣研發的比率較高，另外，「資訊及通訊傳播業」也達 43.15%，與；在非服務業當中，「化學材料製造業」、「化學製品製造業」、「藥品製造業」以及「汽車及其零件製造」，其技術來源都呈現以海外母公司為主，以在台研發為輔的現象；反之，「金屬製品製造業」、「電腦、電子產品及光學製品製造業」與「電子零組件製造業」都呈現高度在台自行研發的現象，後二者技術來源主要為海外母公司的加權比率甚至都不到 2 成。由於台灣資訊電子產業之生產製造效率高，所以外資廠商可以就近利用台灣的高技術水準與高研發能力，將研發主力放在台灣的研發人員上，進行自主研發。

## （二）僑外投資事業（非服務業）於台灣進行創新活動動機

由前述可知，非服務業僑外投資事業的主要技術來源是在台自行研發，這與需求面有很大的關聯：就僑外廠商在台進行研發創新活動之動機來看（詳見附表 B8），以加權比率計算，有 37.12%之廠商認為研發創新有助於

擴展新產品；其次有 25.76%的廠商認為可以擴展新市場。以上結果顯示僑外資廠商在台灣進行研發創新活動的動機仍是以拓展市場為主要導向。而與市場因素以外有關的動機，則分別為持續降低生產成本及提高效率 (17.15%)、進入新行業、進行多角化經營 (8.38%) 與避免技術落後於同業 (6.69%) 等，如圖 3-9 所示。

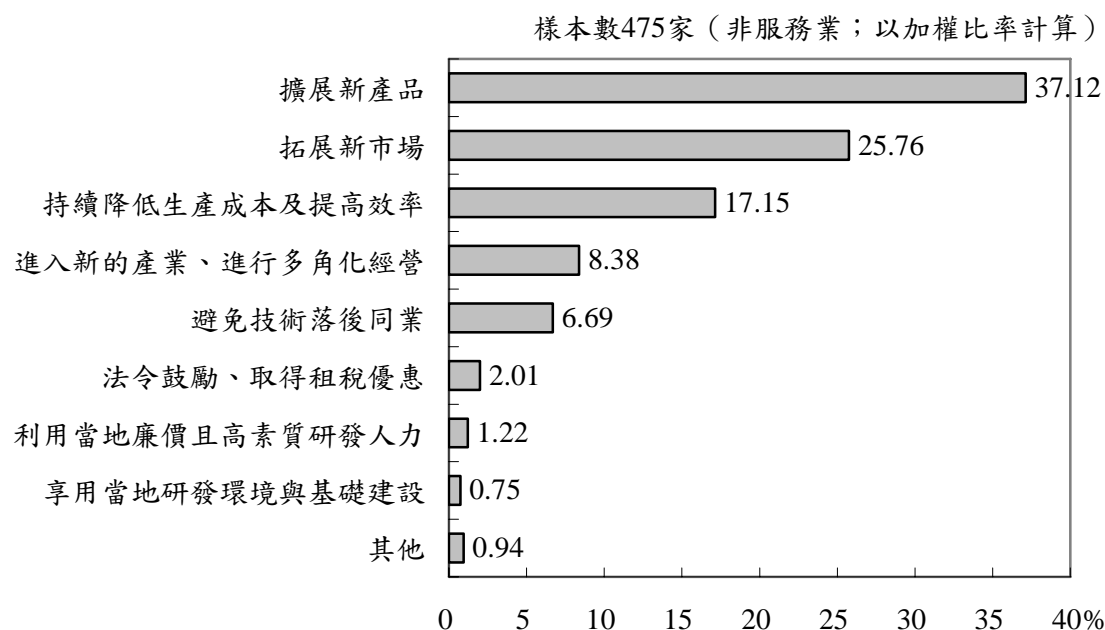


圖 3-9 僑外投資（非服務業）在台灣進行創新活動之動機

以產業別來看，「電腦、電子產品及光學製品製造業」與「電子零組件製造業」其進行創新活動主要目的也是擴展新產品，其比率都較平均值為高。此外，降低生產成本與提高效率的考量則相對低於平均 4%，可見目前留在台灣的僑外資資訊電子業，其主要前來投資設廠的目的是較少考量生產成本；另外，「汽車及其零件製造業」與「其他運輸工具製造業」從事創新活動的動機主要是以擴展新產品為主，是所有行業別中偏高的，符合目前交通運輸工具逐漸開發節能減碳新產品的趨勢。綜言之，台灣之僑外資企業研發與創新主要為市場導向，研發與創新是其擴大市場占有率的手段與方法，其次才是藉由研發與創新以降低生產成本，提高生產力。因此，由調查結果

可以發現，在台子公司在台灣進行研發創新活動的動機為銷售導向，主要著重於台灣開發新的市場、擴展新的產品，以獲得更高的市場占有率。

考量我國法令鼓勵、租稅優惠，研發環境與基礎設施良好，或是希望利用我國廉價且高素質的研發人力等因素，都不是廠商進行研發創新的重要考量。顯示其相對重要性漸減，這有可能是該項因素不足，或是其他主要因素更為重要等，這些現象應與後面針對僑外資經營所遭遇的困難以及其對我國經營環境的評價一起考慮，才能做出較為周延的判斷。

### （三）僑外投資事業於台灣進行創新活動之合作對象

如附表 A9 及附表 B9 所示，以加權比率計算，在服務業方面，僑外投資事業在台進行創新活動的合作對象，以客戶為首要對象，占了 35.63%，其次為協力廠商 23.13%，以及材料供應商 17.14%，顧問公司、科研或技轉單位與大專院校則只分別占了 6.41%、6.35%與 3.91%。在非服務業方面，僑外投資事業在台灣進行創新活動的合作對象，有 40.66%的比重會選擇與其客戶合作，其餘依序為材料供應商 (24.81%)、科研機構或技術轉移單位 (12.74%)、大專院校 (5.59%) 等（見圖 3-10）。

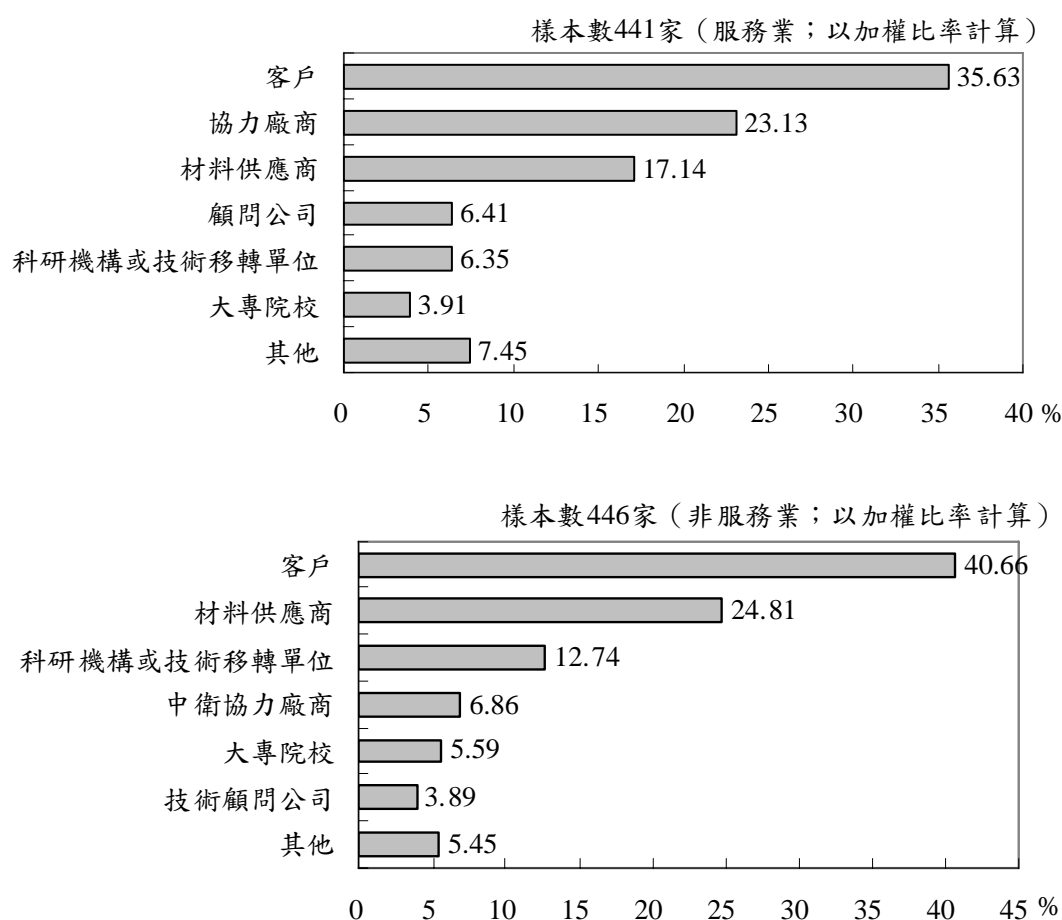


圖 3-10 僑外投資在台灣進行創新活動之合作對象

此項調查顯示，不論是服務業或是非服務業，廠商進行研發創新的目的都是主要環繞在客戶需求上，這樣的創新模式是屬於需求面的創新，而這是一個現象與上述僑外投資事業為求迎合當地市場的偏好或擴展新產品，以發展更適合當地市場的產品與技術，而從事創新的動機不謀而合。其次，與上游供應商進行合作創新的比重亦相當高，其目的為利用創新活動發展新的生產方式、中間投入或原料，以提高生產效率，降低生產成本，以避免技術水準落後。至於僑外投資事業與科研機構或是大專院校合作進行創新活動的狀況，只有非服務業與科研或技轉單位之合作較明顯，其餘則都比重偏低，說明僑外商在與我國學研互動上需求較低。



此項調查與過去調查結果相較，在順序上並無太大的變化，第一名的合作對象仍為客戶，材料供應商、協力廠商與科技轉單位則仍為次重要的合作對象。其次，就各產業別區分，幾乎所有的製造業研發合作對象主要均為客戶，表示這些產業非常重視與客戶之關係，希望其創新能合乎客戶之要求，而不再只是降低其採購或生產成本。

另外，探究僑外投資事業在台所投入的研發經費，據本次調查結果統計，在填答的 299 家僑外資服務業者中，僑外投資事業 2008 年度提撥研究發展經費，共計新台幣 44.9 億元，約占總營業收入之 0.52%。225 家填答之非服務業者的部分則提撥約 121.2 億元，約占總營業收入之 1.72%。由於產業特性差異，僑外服務業研發密度遠低於非服務業者。我國製造業，尤其是資訊電子產業發展成熟，附加價值高，在研發創新上持續投入資源，亦帶動僑外非服務業者在台對於研發的投入，相較於 2007 年的結果，研發密度有顯著的提升，可見得這次的金融海嘯尚未影響 2008 年僑外資非服務業者投入研究發展的活動。

進一步探究各產業別，可以發現，服務業中的「專業、科學及技術服務業」研發密度最高，「批發及零售業」與「金融及保險業」等則是較低；非服務業中，「橡膠及塑膠製品製造業」、「藥品製造業」、「電子零組件製造業」、「電腦、電子產品及光學製品製造業」與「機械設備製造業」等，則是相對研發密度較高的產業別，其中較令人注意的是橡膠及塑膠製品製造業的研發密度不低，顯示出我國傳統產業也能夠藉由研發提高競爭力。

#### 四、對我國經濟效益之影響

政府引進外資的政策目的在於創造外匯、促進就業與技術移轉、拓展外銷市場等面向上。由全球生產網路的角度觀之，我國吸引外資之積極目的在

於，希望透過吸引跨國的旗艦型企業前來，而提升我國在相關的跨國產業分工網路與價值鏈中的策略地位，且僑外資廠商有助於提昇我國的研究發展水準，並可增加對外貿易活動、促進國內就業機會、強化商業活動的活力與強化資本積累等。以下將分別對此四個層面逐一說明調查結果。

### （一）增加台灣對外貿易活動

首先，僑外投資事業調查中，針對非服務業僑外資廠商營業收入中外銷之比重，填答問卷者共 225 家（詳見附表 B2），整體而言，僑外資企業外銷占其營業收入比重平均為 51.73%，相較於 2007 年的調查外銷比重 53.84%，2008 年下滑約 2 個百分點，另外銷貨收入則由 2007 年的 85.51% 上升至 91.16%。受調查之僑外資非服務業為我國所創造之總營業收入約 7,028 億元，其中外銷金額為 3,636 億元，平均每家創造外銷金額 16.16 億元。

若探究產業別，「電腦、電子產品及光學製品製造業」與「電子零組件製造業」兩個產業即創造了 2,830 億元的外銷值，占了整體外銷的 78%，由此可以看出我國僑外資當中，出口創匯產業集中在高科技業，相對地其他產業可能以經營本土市場為主。不同產業別之外銷金額比重差異甚大，「電腦、電子產品及光學製品製造業」、「電子零組件製造業」與「成衣服飾及皮革製品製造業」是外銷金額比重特別高的主要產業別，其外銷比重分別高達 85.05%、52.87% 與 71.76%。其次，「紡織業」與「機械設備製造業」的外銷比重也不低，都在 4 成多左右。而相對地，「電力設備製造業」、「汽車及其零件製造業」、「藥品製造業」與「基本金屬製造業」等，則其外銷比重都相對較低。

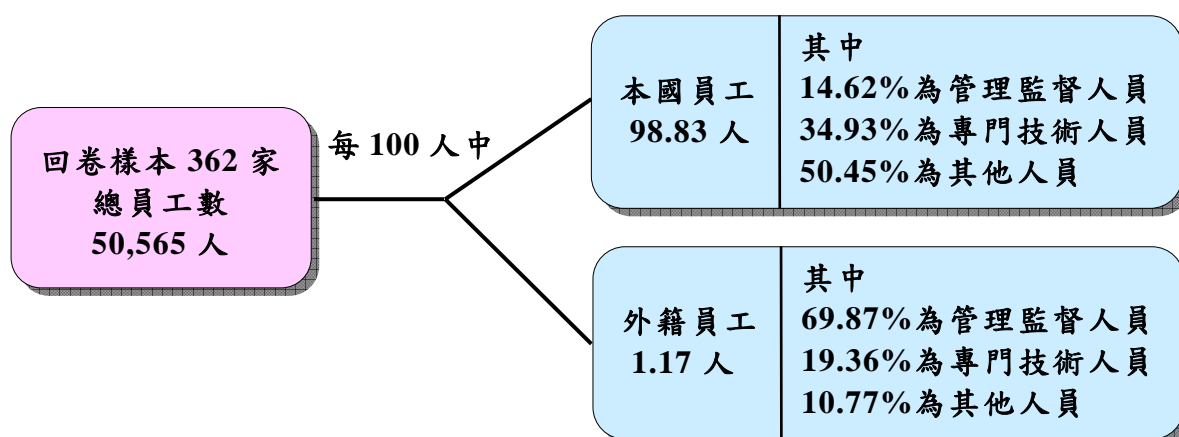
### （二）促進國內的就業機會

在填答的 362 家僑外資服務業廠商中，其僱用員工總人數為 50,565 人，

本國員工 49,971 人，外籍員工 594 人，平均一家服務業僱用 139 人，僑外投資服務業之僱用員工每 100 人中本國員工大約占 98.83 人，外國員工約 1.17 人（見圖 3-11）。而填答的 314 家僑外資非服務業廠商當中，其僱用員工總人數為 71,066 人，本國員工合計 64,869 人，外籍員工 6,197 人，平均一家非服務業廠商僱用 226 人，僑外投資非服務業之僱用員工每 100 人中本國員工大約占 91.28 人，外國員工約 8.72 人。由以上之數據顯示，僑外投資廠商當中，服務業者的平均規模較小，僱用外國員工的需求也較低，其本國與外國員工比率較之非服務業的比率高了 7 倍。

在促進就業方面，無論服務業與非服務業都是主要以僱用本國員工為主，比重均在 9 成以上，尤以服務業僱用本國員工的比率高達 98.83%。另外，進一步深究其僱用員工的類型，可發現在服務業部分，僱用本國專門技術人員的比率達到 34.93%，較之 2007 年調查之結果提高了不少，表示僑外投資事業更加重視我國專業技術人才；此外，雖然其僱用外籍員工的比率僅約 1.7%，但是其中超過半數的人員主要都是管理以及專門技術人員，此可能反映出主要的管理層級及技術為其母公司所掌控。而在非服務業部分，僱用外籍技術人員的比率較服務業高，占了 87.99%，代表產業的專業技術人才部分仍來自國外，然而僱用本國管理人員的比重遠較服務業為高，顯示出非服務業在台的經營事業較具自主性。

(服務業)



(非服務業)

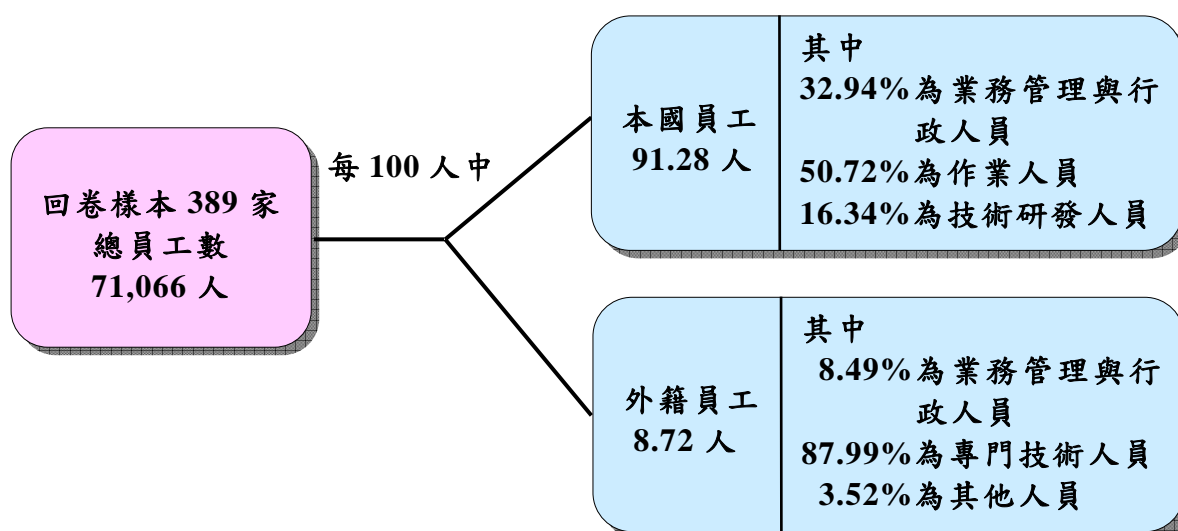


圖 3-11 2008 年底僑外投資事業僱用員工結構

服務業僑外投資事業，其合計支付薪資總額為新台幣 412.8 億元，平均每家廠商支付了 1.14 億元的薪資成本，平均每位員工可以得到 82 萬元的年薪。在非服務業的部分，廠商合計支付薪資總額為新台幣 467 億元，平均每家廠商支付了 1.2 億元的薪資成本，平均每位員工可以得到 65.7 萬元的年薪。以受僱員工平均年薪而言，僑外投資事業服務業的員工之平均年薪資略高於非服務業的員工，相較於 2007 年之結果，服務業員工之年薪資提高了近 10 萬元，而非服務業員工之年薪資則提高了 2 萬元，可能與金融海嘯服

務業及非服務業裁減員工造成的平均員工數下降有關。不過，由於這個問項的填答樣本較低，要更進一步的推論有待更進一步的確認與研究。詳細問卷結果請參閱附表 A4 及附表 B5。

### （三）活絡經濟

以僑外投資服務業而言（見表 3-2），2008 年平均每家服務業廠商營業收入為新台幣 28 億元，其中僑資事業為新台幣 3.8 億元，外資事業為新台幣 31 億元，僑外合資事業為 2.4 億元，外資事業之平均營業收入明顯較大。而就僑外投資非服務業者部分，2008 年平均每家廠商營業收入為新台幣 27.6 億元，以資本型態來區分，僑資事業之年平均營業收入為 59.8 億元，外資事業為新台幣 25.4 億元，僑外合資事業為 4.3 億元。

以平均每人營業收入代表勞動生產力，經過樣本調整後，服務業 2008 年僑外投資事業之整體勞動生產力為新台幣 2,151 萬元。其中，僑資事業為新台幣 232 萬元，外資事業為新台幣 2,390 萬元，僑外合資事業為 474 萬元。而非服務業的整體的勞動生產力為 1,511 萬元，僑資部分為 1,732 萬元，外資部分為 1,450 萬元，僑外合資部分則為 801 萬元。整體而言，非服務業之勞動生產力在 2008 年低於服務業甚多，與上述之平均年薪服務業高於非服務業員工的現象相符。除非服務業中之僑資事業外，外資企業的勞動生產力都高於僑資與僑外合資者甚多，但此比較易受樣本變化影響。總體僑外資之特性仍以外資企業所呈現之特性為主。

不過，不論是服務業或是非服務業，僑外資廠商都提高了我國的勞動生產力。我國 2006 年之工商普查資料顯示，以境內所有廠商而言，每名員工為企業所創造之平均年收入總額為 602 萬元，若是以製造業而言則為 761 萬元。相對而言，僑外資廠商服務業為 2,151 萬元，非服務業為 1,511 萬元，每人之產值均較國內總平均為高，可以見得僑外資有助於活絡我國經濟。

表 3-2 2008 年全年僑外投資事業平均每人營業收入

(服務業)	平均營業收入(千元)	平均僱用員工總數	平均每人營業收入(千元)
合計	2,801,046.49	130.25	21,505.61
華僑	378,915.01	163.54	2,316.98
外國人	3,096,629.13	129.56	23,900.31
僑外合資	236,586.55	49.88	4,743.59
(非服務業)	平均營業收入(千元)	平均僱用員工總數	平均每人營業收入(千元)
合計	2,760,125.31	182.69	15,108.33
華僑	5,975,140.09	344.92	17,323.26
外國人	2,540,650.31	175.22	14,500.16
僑外合資	430,914.31	53.82	8,006.85

#### (四) 促進資本累積與資本密集度

##### 1. 促進資本形成

引進外資以彌補國內資本形成之不足，對於一個國家的經濟發展有顯著的貢獻。附表 B3 所示，在填答的非服務業共 368 家廠商中，僑外資廠商現有的固定資產結構，以辦公及機械（運輸）設備為主。2008 年增添的固定資產方面，廠房約占兩成，機械及運輸設備約占八成。上述資料顯示，廠商計畫增添的固定資產中以機械及運輸設備比重較高，顯示填答的廠商無意在台擴廠，此乃延續 2006 年以來的態勢。就投資型態而言，僑資、外資與僑外合資現有的固定資產都是以辦公及機械（運輸）設備為主。就 2008 年增添固定資產之比重而言，外資企業以購買機械及運輸設備為主，占總額的 82%。在服務業方面，僑外投資事業現有的土地、辦公室等固定資產約占總固定資產的 13%。僑外投資事業 2008 年添購辦公設備及相關資產的總金額達 408.8 億元新台幣，平均每家添購金額為 1.7 億元，其中有 62% 的辦公設備及相關資產是在台購買（見附表 A3）。

## 2. 資本密集度

本報告定義資本密集度為投資事業平均每一員工所使用之固定資產金額，代表著生產或經營的型態。經樣本取捨與平均化調整之後，僑外投資服務業平均每一員工使用之固定資產為 948 萬元，僑資事業為 136 萬元，外資事業為 1,032 萬元，僑外合資事業則為 269 萬元。非服務業平均每一員工使用之固定資產為 695 萬元，僑資事業為 1,003 萬元，外資事業為 637 萬元，僑外合資事業則為 755 萬元。由於 2008 年僑外服務業有數家電信業者填答，其固定資產總額非常高，帶動今年之服務業平均值，導致服務業的平均資本密集度較非服務業高出甚多。服務業中僑資與僑外合資事業平均每人資本均偏低，非服務業中僑資與僑外合資事業的平均每人資本則皆高於外資企業，這些都可能是因為僑資與僑外合資所得到的樣本數過少，而導致少數樣本就能影響平均數，總體僑外資之特性仍以外資企業所呈現之特性為主。

表 3-3 2008 年底僑外投資事業平均每人資本

(服務業)	平均固定資產總額(千元)	平均僱用員工總數	平均每人固定資產(千元)
合計	1,235,056.31	130.25	9,482.40
華僑	222,856.84	163.54	1,362.72
外國人	1,336,802.95	129.56	10,317.67
僑外合資	134,379.98	49.88	2,694.34
(非服務業)	平均固定資產總額(千元)	平均僱用員工總數	平均每人固定資產(千元)
合計	1,269,577.15	182.69	6,949.39
華僑	3,460,946.43	344.92	10,034.06
外國人	1,116,440.14	175.22	6,371.82
僑外合資	406,401.55	53.82	7,551.38

## 五、僑外投資事業對台營運環境評量與建議

由前述分析可以看出僑外投資企業在台投資概況、經營當地化、研發活動，以及其對我國經貿的貢獻。然而，若我國欲持續改善投資環境，則須進一步瞭解僑外商來台投資所遭遇的困難，及希望政府給予協助的項目。參考僑外資企業對於台灣經營環境的看法，可供政府作為提升投資環境之用。

### （一）僑外投資事業在經營方面所遭遇的問題

根據附表 A15 及 B13，可得圖 3-12 及圖 3-13。僑外投資事業在台經營面臨的問題，在服務業的部分，主要依序為同業競爭激烈（68.28%）、原料、人工成本過高（27.24%）、政策法規不明確（25.37%）、租稅或關稅過高（25.19%）、上下游合作廠商外移（18.1%）、政府行政效率不彰（17.54%）、以及技術研發人才不足（13.25%）、國內融資困難、國外人員來台工作管制過多等。而非服務業的部分，廠商認為原料、人工成本過高最令人困擾（65.7%），其次為同業競爭激烈（53.68%）、國內市場規模小且成長有限（45.16%）、租稅或關稅過高（24.42%）、能源價格過高（22.09%）、技術研發人才不足（25.03%）、上下游合作廠商外移（20.35%）、政策法規不明確（14.53%）、政府行政效率不彰（12.60%），以及融資困難（9.3%）等，而基礎建設不足、智慧財產權保護不足、及環保抗爭等則皆約在一成以下，並不是最為迫切的問題。與 2007 年僑外商所遭遇到的問題相比較，其重要性排序是大致相同的。

以服務業而言，同業競爭激烈一直都是歷年來廠商最大的經營困難，而以非服務業而言，成本過高以及上下游廠商外移問題也是歷年來持續困擾非服務業僑外資廠商的兩大問題，2008 年非服務業上下游廠商外移問題降低許多，但半數廠商面臨同業競爭激烈的問題，這些改變可能與今年問題的選項改變有關，以上這些經營困難是我國經濟環境的特性所造成，並不易由政



府政策來消除。不過，其餘較次要之困難，諸如政策法規不明、人才不足、租稅負擔沉重等，則是政府可繼續著力之處。2007 年非服務業廠商藍領勞工人力不足的問題在 2008 年稍微獲得舒緩，已不像去年 15% 的廠商有此困難，除了技術研發人才不足之外，基礎勞工的供給亦值得重視。由於近年來台灣的失業率未明顯下降，2009 年失業率更是持續上升，台灣勞動市場的供需結構已經出現不一致的問題。

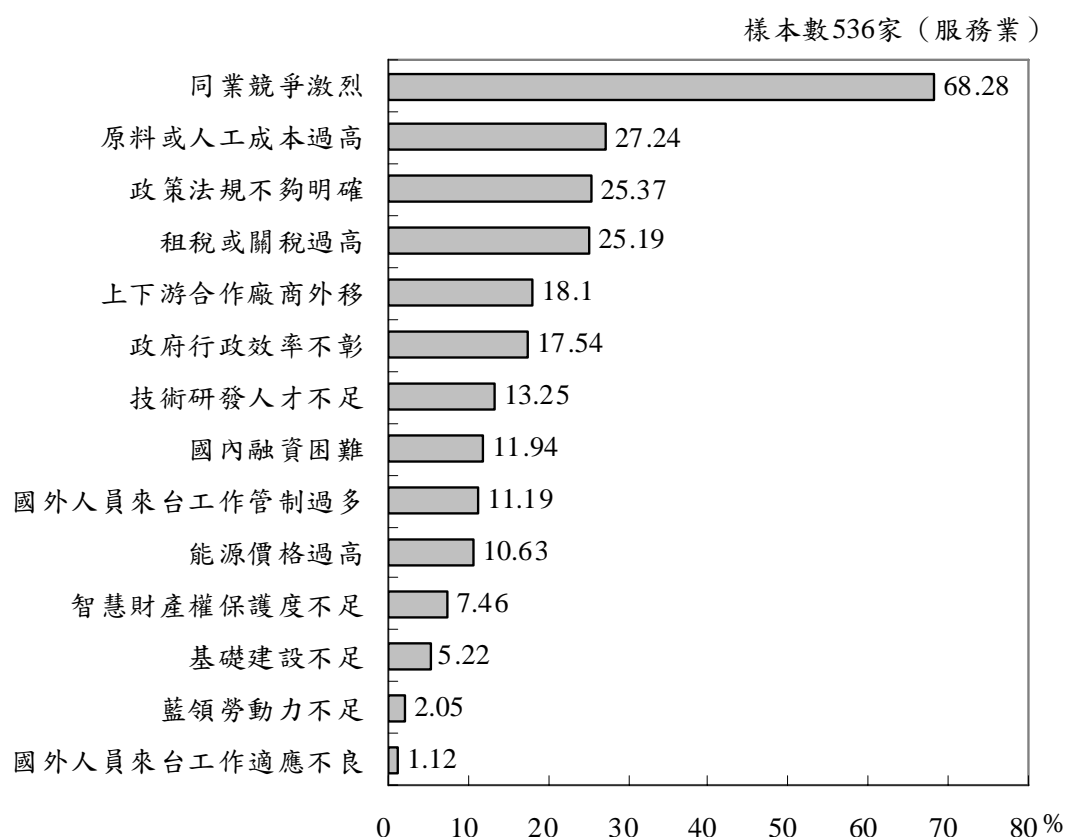


圖 3-12 僑外投資事業在經營方面所遭遇的問題－服務業

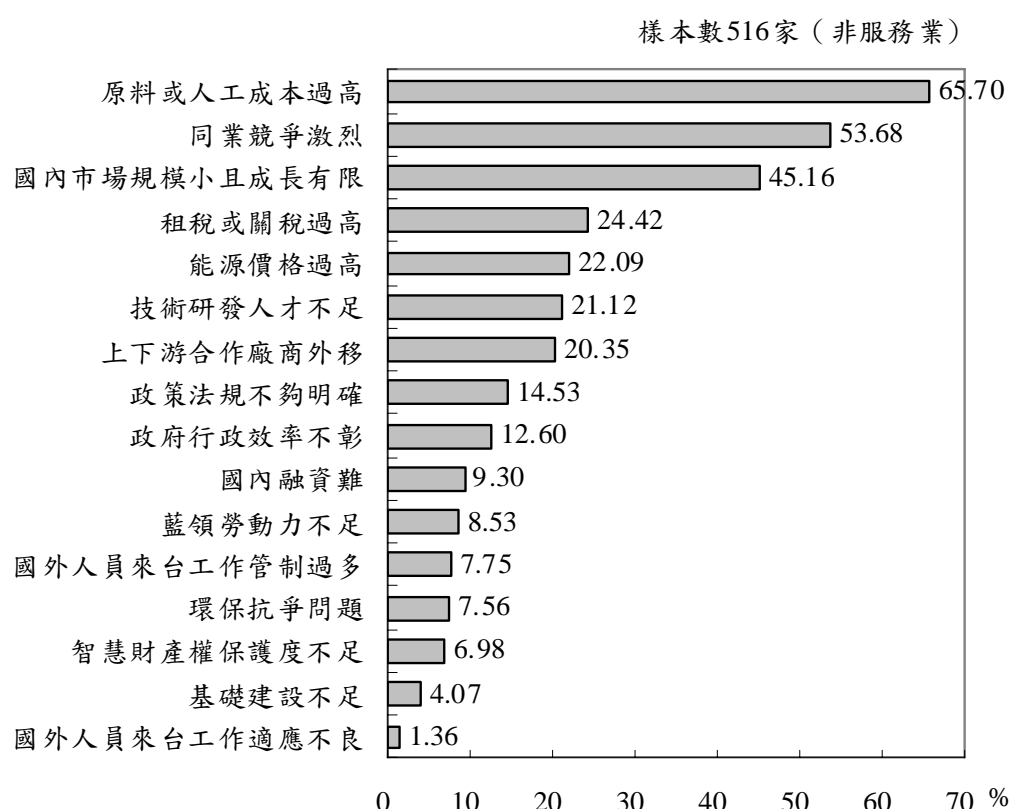


圖 3-13 僑外投資事業在經營方面所遭遇的問題－非服務業

以各產業別來看，其遭遇問題比重高於平均值而較值得一提的是：在服務業僑外資部分，「運輸及倉儲業」廠商對於政策法規不明、能源價格過高與同業競爭激烈等層面的問題特別感受到經營上的困難；而「住宿及餐飲業」也較有原料或人工成本過高、政策法規不夠明確與同業競爭激烈問題，此外有超過半數的「金融及保險業」認為政策法規不夠明確是一大問題；而「資訊及通訊傳播業」相對去年較少遭遇智慧財產權保護度不足的問題。

在非服務業僑外資部分，同業競爭激烈的問題相對在「化學材料製造業」、「化學製品製造業」、「非金屬礦物製品製造業」、「金屬製品製造業」與「電子零組件製造業」等產業較為明顯；而「電子零組件製造業」與「電腦、電子產品及光學製品製造業」則相對地在科技人才不足的問題上較其他產業感受更為迫切；傳統產業如「化學材料製造業」、「橡膠及塑膠製品製造業」、

「紡織業」與「成衣服飾及皮革製品製造業」則是相對其他產業更感受到上下游廠商外移的壓力。

## （二）僑外投資事業希望政府給予協助的項目

由圖 3-14、附表 A17 及 B15 可知，僑外投資服務業希望政府予以協助的項目依序為提升政府行政效率及溝通協調（55.41%）、推動生活環境國際化與優質化（47.76%）、法規鬆綁以提升自由化（43.1%）、更多租稅優惠以吸引僑外資來台（40.49%）、持續金融改革以健全金融體質（36.01%）、簡化投資申請手續（31.53%）、推動與更多國家續簽訂自由貿易協定（26.87%）、持續擴大推動兩岸人員與貨運直航（20.9%）、協助參與政府所推動兩岸產業交流合作（16.79%）及增加陸商來台投資項目（7.84%）。

相較於 2007 年僑外資服務業的調查結果，2008 年提升政府效率仍然高居服務業者待協助項目的首位；在擴大推動兩岸人員與貨運直航方面，2007 居於第六位，2008 年則下降至第八名，可能與問卷填寫時兩岸已順利開放直航有關；在金融改革部分，由 2007 年居第二位的近 40% 降至 2008 年位居第五的 36.79%，「金融及保險業」在此金融海嘯時期，則特別關注金融體系的健全化；在簡化投資申請手續上，也是由 2007 的 40% 下降至 31.53%，代表政府在簡化投資手續上有所進步，檢視產業別，相對較關切此一項目為「資訊及通訊傳播業」、「金融及保險業」與「專業、科學及技術服務業」，是否在這些產業仍然存有某些投資手續不便，還是廠商投資意願的提高，有待進一步確認。在推動生活環境國際化與優質化方面，往年希望政府提升國際化的生活環境都在前五名內，今年關切程度也提升了約 10%，可見得企業不斷順應全球化的趨勢，對於投資地環境之期待更高；至於放寬外國人來台規定及開放大陸學歷方面，2008 年的關切度大幅下降，可能廠商已對於政策開放有所預期，且有其他更值得關切之面向所導致。

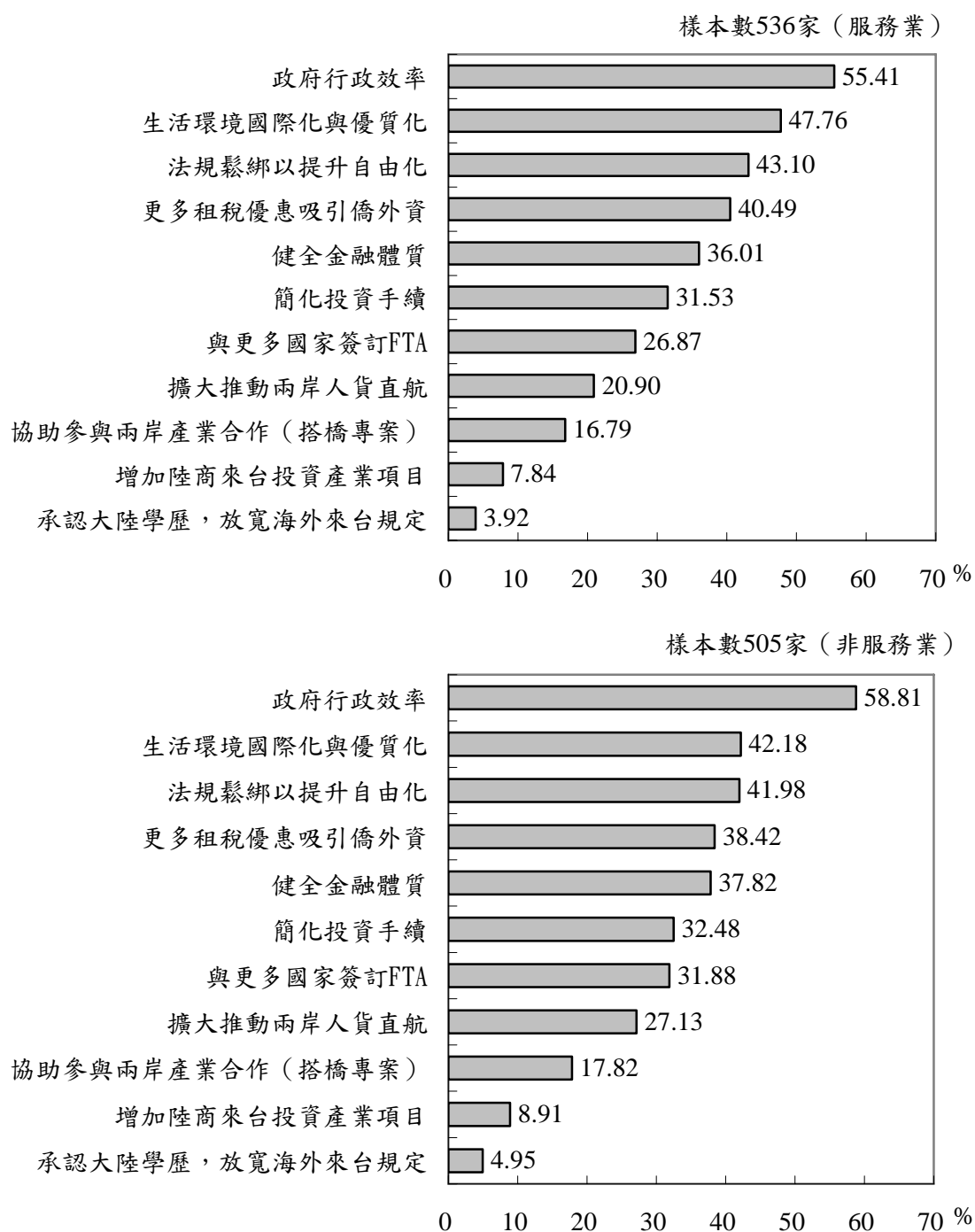


圖 3-14 僑外投資事業希望政府給予協助的項目

非服務業部分，希望政府予以協助項目依序為提升政府行政效率及溝通協調（58.81%）、推動生活環境國際化與優質化（42.18%）、推出更多租稅優惠以吸引外資（41.98%）、法規鬆綁以提升自由化程度（38.42%）、與更多國家簽定 FTA（37.82%）、簡化投資申請手續（32.48%）、持續金融改革、健全金融體質（31.88%）、擴大推動兩岸人員與貨運直航（27.13%）、參與政府所推動兩岸產業交流合作（17.82%）等。

在非服務業當中，希望與更多國家簽定 FTA 比重較高的產業別包括成衣飾品皮革業、化學材料製造業、橡膠塑膠製品製造業與電腦、電子產品及光學製品製造業等，這些也都是外銷導向性較強的產業。而對於政府推動搭橋專案之兩岸產業合作部分，較有意願參加之產業別則為紡織業、成衣飾品皮革業、電腦、電子產品及光學製品製造業、電力設備製造業、汽車及零件製造業與其他運輸工具製造業等，都是在對岸的市場上較能發揮之產業。

在僑外資希望政府給予協助的項目上，非服務業與服務業差異不大，最關切的仍是政府行政效率的改善及推動生活環境的國際化與優質化。僑外資除希望政府提升行政效率之外，也希望政府能簡化投資申請手續，使公司申請投資不再曠日廢時，擁有更高的自由度及彈性。除了對政府行政效率或行政手續簡化的期待外，生活環境的國際化與優質化也是僑外投資關切的議題，僑外商來自許多不同的國家與文化，生活環境的國際化與優質化可使其生活在台灣更為便利，對外商投資是一大誘因。

### （三）僑外投資事業對我國經營環境之評價

關於僑外投資事業對於台灣經營環境的評價（見附表 A16、附表 B14 與圖 3-15），在服務業方面，僑外資廠商對於研發技術人才素質（0.4）、基礎建設水準（0.31）與市場商情資訊取得（0.24）上都有較為正面的評價。在海外人才引入之方便性、政策法令透明度、融資或籌資方便性、智慧財產權保護以及環保法令管制等方面，評價都趨於中性。至於評價較趨於負面之項目則為政府行政效能（-0.16）以及租稅獎勵誘因（-0.17）。

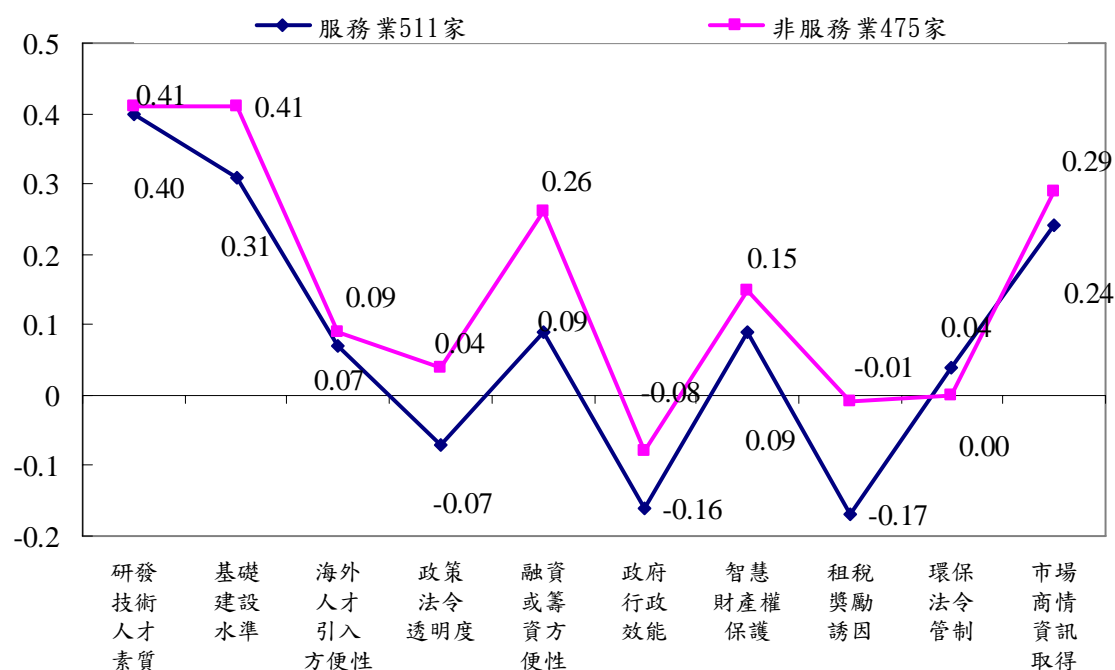


圖 3-15 2008 年僑外投資事業對我國經營環境之評價

在非服務業方面，與服務業者之正面評價差異不大，惟獨非服務業者對於融資或籌資的方便性評價比服務業者更高，此一結果有可能是因為我國金融業者仍偏重實體資產評價，對於智慧財產權、專利、技術、品牌等無形資產之評價能力仍有不足，導致對於僑外服務業者籌資造成困難。至於在海外人才引進與智慧財產權保護上，平均而言是較正面的；負面評價僅有政府行

政效能、其他項目都比較接近中性評價。

這些結果反映出服務業及非服務業的外資廠商均對台灣經營環境有相當類似的評價，但非服務業之評價普遍較佳。而給予台灣經營環境中性或負面的評價項目，也都呼應前列僑外資廠商希望政府給予的協助項目。因此，此調查結果說明若我國欲藉由國內經營環境改善來提升吸引外資之區位優勢，未來主要應努力的方向為政府效能與法規改革，並在租稅優惠誘因上進行規劃，針對服務業之融資與籌資，提出改善之政策。

若是與近年來之調查結果進行比較，可以發現，不論是服務業或是非服務業，僑外投資事業對於我國經營環境之評價都呈現逐年提升的趨勢（如圖 3-16 所示），正面評價程度提高，負面評價幅度縮小或是轉為正面。以服務業而言，自 2006 年以來，在政策法令透明度、政府行政效能與智慧財產權保護方面的進步幅度最大，研發技術人才素質亦有所提升；而對非服務業而言，進步幅度最大的評價面向則包括研發技術人才素質與政策法令透明度，而在政府行政效能、智慧財產權保護、租稅誘因獎勵與基礎建設水準等面向，亦有明顯的進步。

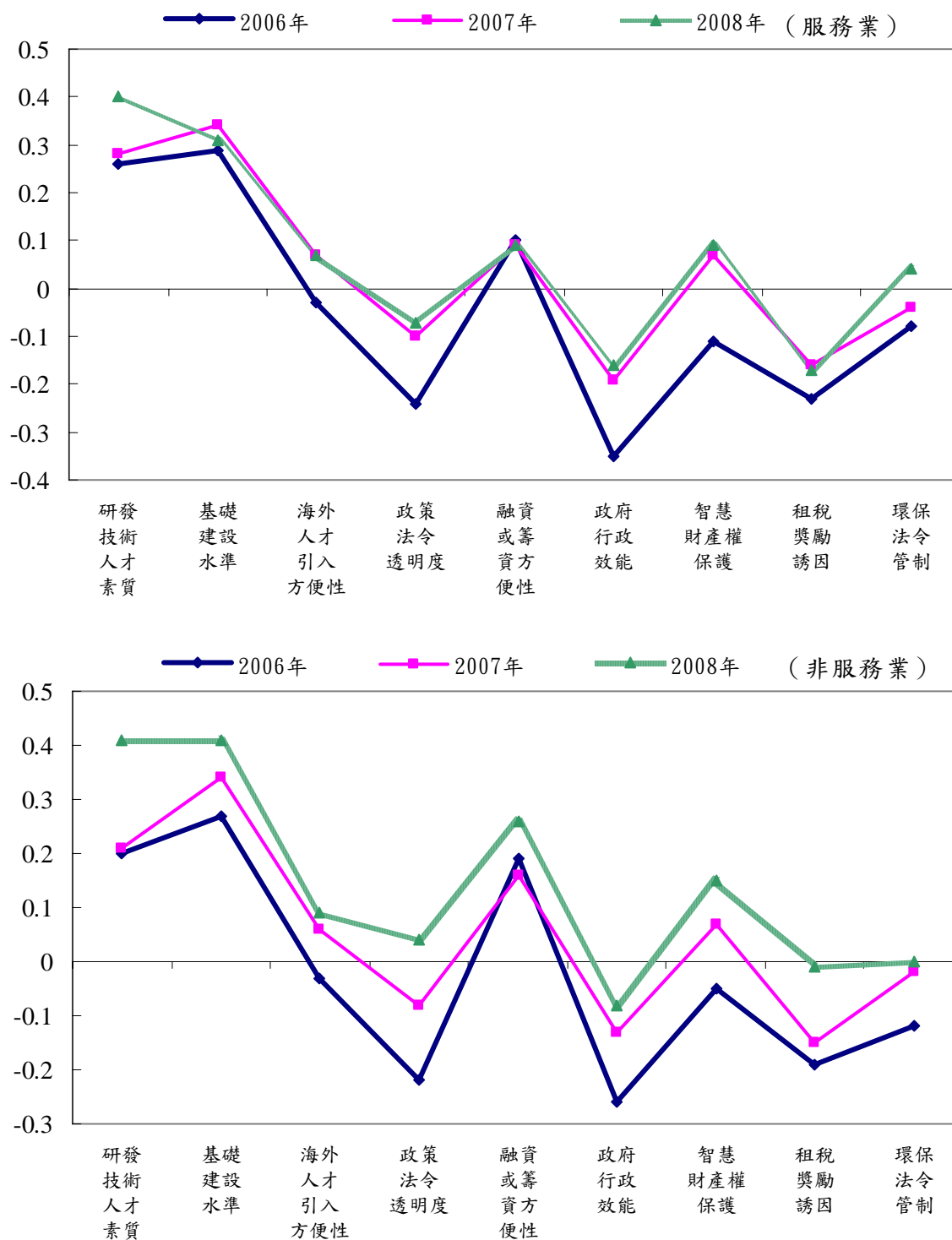


圖 3-16 歷年僑外投資事業對我國經營環境之評價 (2006-2008)



## 六、重要時事分析

### (一) 兩岸經濟合作架構協議對僑外商之營運影響

在歷年「僑外投資事業營運狀況調查」結果中，關於在台僑外投資事業最希望我國政府積極協助之事項當中，兩岸經貿相關議題總是在最需要協助的項目之列。對於在台之僑外投資廠商，兩岸經貿議題一直是其在台投資經營上關鍵性的因素之一，而且多年來兩岸政策都還沒有能夠有效滿足業者的期待。而自 2008 年起，兩岸關係開始有所轉變，經貿政策亦隨之調整。目前政府積極推動兩岸經濟合作架構協議（ECFA），希望推動兩岸經貿關係正常化，並強化整合兩岸經貿關係，更進一步擴大我國產業之國際連結，防止僑外資外流，並吸引更多僑外資來台投資。是以本年度僑外投資事業營運狀況調查特別探討僑外資對兩岸經濟合作架構協議關切的議題以及其在台的策略調整，藉此深入瞭解僑外資的對政策的看法與因應之道。以下將針對僑外投資事業其所關切之 ECFA 各項議題內容與其調整因應策略進行簡要說明。

#### 1. 兩岸經濟合作架構協議之各項議題關切度

由圖 3-17（詳細資料見附表 A18、附表 B16）得知，僑外商來台投資，不論是服務業與非服務業廠商，其所關切之 ECFA 議題前三名皆相同，依序是「避免雙重課稅」、「投資保障」以及「關稅減讓及非關稅措施排除」，都有超過三成以上之廠商關切，而其中非服務業者又更為關切，比重都超過 5 成，顯示這三大議題將會是僑外商在關注 ECFA 進度時最在乎的面向。除此之外，廠商關切度在兩成以上之議題，還包括了「貿易投資便捷化」、「智財權保障」、「防衛措施及爭端解決機制」等相對重要之議題；而服務業對於「服務貿易」，非服務業對於「產品與技術標準制訂」亦都有兩成以上的關切度。

由此可知兩類別廠商在針對 ECFA 此一兩岸經濟合作議題方面所關注之重點大致相同，部分議題則有些許差異。

在服務業與非服務業兩者比較上可以看到，就服務業來看，前三向關切議題：「避免雙重課稅」、「投資保障」與「關稅減讓及非關稅措施排除」分別占 55.78%、42.91%及 34.70%；而非服務業關切順序相同，關切度則較高，分別是 65.71%、51.95%及 51.31%，顯示非服務業者相對服務業者更重視這三項議題，且「投資保障」與「關稅減讓及非關稅措施排除」重要程度不相上下。排名四到六名之議題「貿易投資便捷化」、「智財權保障」和「防衛措施及爭端解決機制」在服務業所占比重約在 20~26%之間，而非服務業所占的比重約在 27~31%左右，顯示非服務業對於這些議題亦較服務業來得重視。

除了上述六項議題之外，服務業最重視的則是「服務貿易」，占 20.71%；非服務業則是重視「產品與技術標準制訂」，占 25.87%，這是由於其產業類別不同導致其關切議題不同。

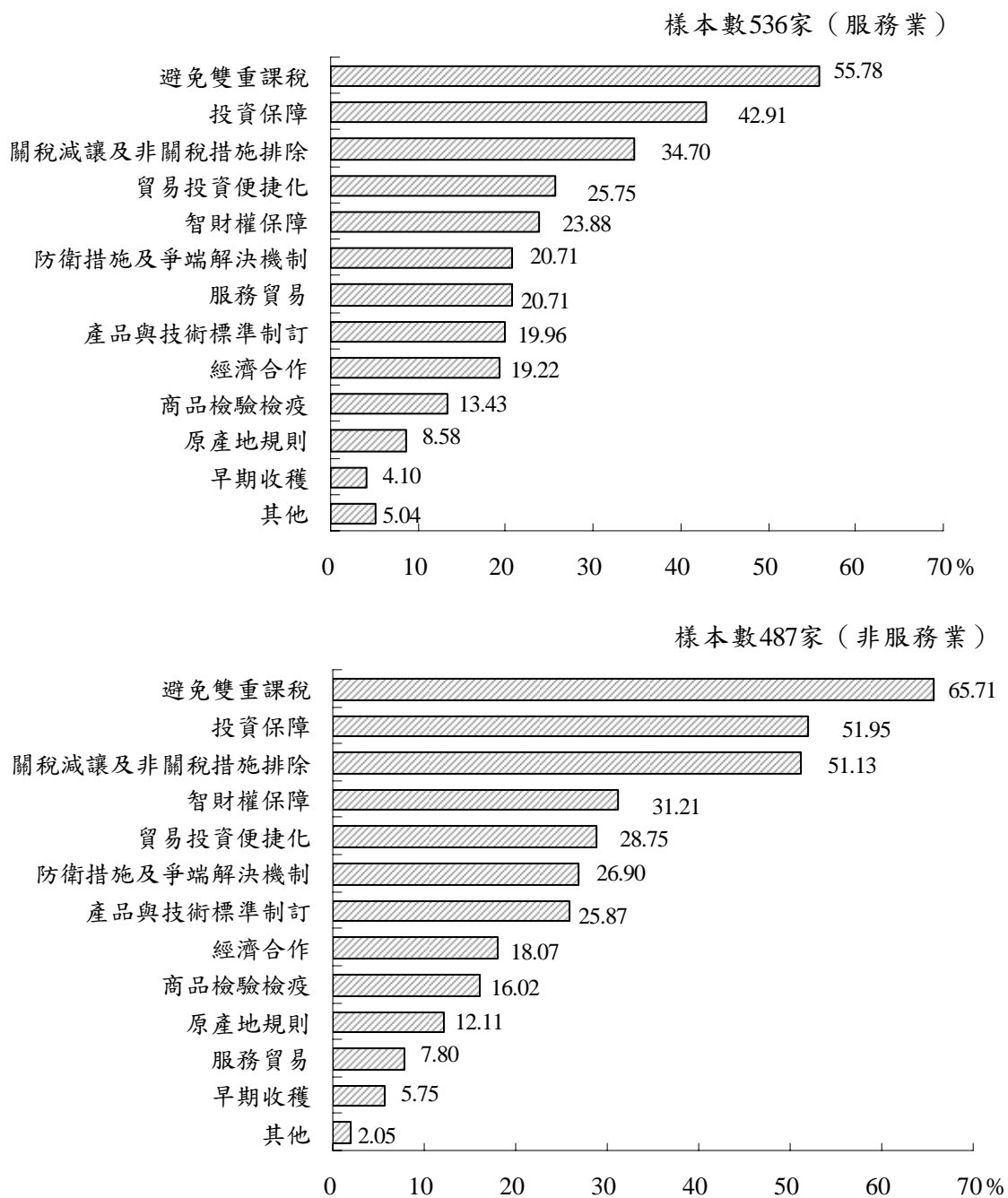


圖 3-17 僑外投資事業關切之兩岸經濟合作架構協議（ECFA）

相關議題（可複選）

「雙重課稅」是僑外投資企業最關心的 ECFA 議題。由於種種因素，兩岸過去在稅制方面並未簽訂租稅協議，使得我國與中國大陸政府針對在兩地

都有經營之廠商採取不同的稅收管轄權，廠商面臨在兩地都有納稅義務的雙重納稅負擔，對廠商而言是莫大的負擔，利用第三地轉投資來規避稅負的企業所在多有，不但造成廠商困擾，也造成政府管理不易。而兩岸經濟活動頻繁，面臨到此一問題的僑外投資廠商也相當多，故成為本研究調查中僑外投資事業對兩岸經濟合作最關切之重點議題。而事實上目前我國亦已開始著手與中國大陸洽談簽訂租稅協議，以解決雙重課稅的問題，解決兩岸頻繁經濟活動中長久存在的問題。若是由個別產業來觀察，在本研究調查中，服務業中對避免雙重課稅議題特別重視之產業為「運輸及倉儲業」、「資訊及通訊傳播業」和「專業、科學及技術服務業」；在非服務業部分則是「電子零組件製造業」、「電腦電子產品及光學製品製造業」、「其他運輸工具製造業」以及「其他製造業」等。

「投資保障」則是僑外投資企業次關心的 ECFA 重要議題。一般在未簽署投資保障協定的情況下，若是發生投資糾紛，廠商只能依據地主國之司法程序處理，無法交付國際仲裁機構請求糾紛處理，較難以保障其投資權益。若兩岸能簽署投資保障協定，便能提供投資人在兩地享受更有保障的投資環境，在糾紛發生時能獲得更合理公平的救濟途徑，對於廠商之投資行為也會有促進效果。僑外資廠商著眼於中國大陸經營環境之風險，亦十分關心此一議題，故成為本研究調查結果中第二重要之議題。從個別產業來看，在本研究調查中，僑外服務業中對「投資保障」議題特別重視之產業為「資訊及通訊傳播業」與「金融及保險業」，兩者關切度皆高出僑外服務業平均 10% 以上；在非服務業部分則是「橡膠及塑膠製品製造業」、「基本金屬製造業」與「汽車及其零件製造業」。

「關稅減讓及非關稅措施排除」牽涉最基本的貿易自由化的障礙，向來都是自由貿易協定的重要議題，自然也是我國僑外廠商關切的 ECFA 議題。而非服務業通常以貨物進出口為主要營業活動，面對關稅及非關稅措施等貿

易問題的影響較大，關切程度也自然較高。對照僑外資在經營上面所遭遇的兩大問題為「原料或人工成本過高」與「同業競爭激烈」，可以推論僑外資企業可能希望透過 ECFA 能降低關稅與非關稅障礙等，可以有效降低原料進口成本，亦可以前進開發廣大的中國大陸內需市場，來因應以上兩大經營問題。從個別產業來看，僑外服務業當中的「批發及零售業」、「運輸及倉儲業」、「資訊及通訊傳播業」和「專業、科學及技術服務業」，以及非服務業中的「紡織業」、「化學材料製造業」、「電子零組件製造業」和「汽車及其零件製造業」等，是相對較為重視「關稅減讓及非關稅措施排除」的產業別。

## 2. 因應兩岸經濟合作架構協議之策略調整

兩岸經濟進一步整合的趨勢已明朗化，僑外投資企業在台營運策略亦會對於此一預期趨勢有所因應調整。由調查結果來看，在僑外投資事業因應未來 ECFA 生效後所採行的策略調整上（見附表 A19 與 B17），無論是非服務業與服務業，其主要的因應方式都是暫以不變應萬變。有 76% 的服務業廠商與 73% 的非服務業廠商表示不會調整在台投資的金額，有 67% 的服務業廠商與 64% 的非服務業廠商表示不會調整在台營運與組織的規模，有 56% 的服務業廠商與 59% 的非服務業廠商表示不會調整在台業務種類，有 86% 的服務業廠商與 80% 的非服務業廠商表示不會調整台灣子公司的運籌中心地位，有 71% 的服務業廠商與 59% 的非服務業廠商表示不會改變在台研發創新活動的規模。但相對而言，以積極方式（提高金額、規模等）因應 ECFA 的僑外資廠商仍遠高於以消極方式因應的比重。

本研究整理僑外資廠商各產業以積極作為因應 ECFA 的比重如表 3-4。服務業欲強化業務種類多樣化的比率最高，其次是提升營運與組織規模，研發創新活動，其中，可以看到金融保險業對兩岸經濟合作架構協議有較積極的策略調整，在業務種類的多樣化的調整方面，又以資訊及通訊傳播業與金

融保險業最為強調，提升營運與組織規模方面，金融及保險業在兩岸金融監理合作備忘錄簽定之際更強調其在台市場的布局，擴大營運規模往大陸發展，而研發創新活動比率最高的產業則為資訊及通訊服務與專業、科學及技術服務業。

非服務業的積極改變方面，最多僑外資想要強化業務種類多樣化及研發創新活動，其次為提升營運與組織規模，其中可以看到電腦、電子產品及光學製品製造業、電子零組件製造業與橡膠及塑膠製品製造業對兩岸經濟合作架構協議有較積極的策略調整，資訊電子產業一向為台灣的核心產業，雖在經濟合作架構協議簽定可能會帶來一定的衝擊，但僑外資仍以積極的策略因應，尤其又以願意增加研發創新活動之比重最明顯，代表僑外資相當看重台灣資訊電子產業創新研發之實力；在業務種類的多樣化的調整方面，除資訊電子產業之外，機械設備製造業與橡膠及塑膠製品製造業亦積極以此因應 ECFA 所帶來之機會與挑戰。

表 3-4 僑外投資事業積極因應 ECFA 之產業差異

單位：%

產業別	樣本 家數 (家)	增加 投資 金額	提升營 運與組 織規模	強化業 務種類 多樣化	提升台灣 子公司 運籌中心 地位	增加 研發 創新 活動
服務業合計	441	21.77	30.61	41.27	18.59	27.44
批發及零售業	171	15.79	26.32	34.50	16.96	21.64
運輸及倉儲業	29	17.24	27.59	31.03	13.79	13.79
資訊及通訊傳播業	32	25.00	34.38	56.25	9.38	46.88
金融及保險業	52	36.54	44.23	59.62	34.62	34.62
專業、科學及技術服務業	35	14.29	31.43	51.43	11.43	42.86
非服務業合計	431	23.43	31.09	38.28	15.78	38.28
食品飲料製造業	11	9.09	9.09	18.18	0.00	9.09
化學材料製造業	22	18.18	27.27	36.36	13.64	22.73
化學製品製造業	32	21.88	21.88	25.00	18.75	37.50
橡膠及塑膠製品製造業	21	33.33	52.38	42.86	14.29	33.33
非金屬礦物製品製造業	11	9.09	9.09	27.27	18.18	27.27
基本金屬製造業	10	20.00	40.00	10.00	20.00	30.00
金屬製品製造業	26	15.38	26.92	23.08	15.38	23.08
電子零組件製造業	73	32.88	34.25	47.95	16.44	46.58
電腦、電子產品及光學製品製造業	54	31.48	48.15	51.85	25.93	62.96
機械設備製造	35	28.57	34.29	48.57	14.29	37.14
汽車及其零件製造	30	13.33	20.00	33.33	13.33	30.00
其他運輸工具製造業	13	7.69	23.08	23.08	0.00	46.15
營造及電力用水供應業	17	11.76	17.65	23.53	11.76	23.53

## (二) 開放陸資來台後的合作意願、目的與模式

本年度調查亦針對陸資來台政策，調查在台營運之僑外資廠商對於與陸資合作的意願及其可能的目的或模式。過去兩岸的投資活動多為單向行為，即由台灣企業大量投資中國大陸，相對上中國大陸資金因為政策限制而無法來台，兩岸資金往來呈現我國資金、技術與人員等資源向大陸單向傾斜流動的不平衡現象。近年來中國大陸在經濟高度成長後，對外投資呈現快速成長趨勢，其整體對外投資金額與影響力不容小覷。為因應以上趨勢，我國政府

在 2009 年 6 月 30 日發布施行開放陸資來台相關措施，進一步推動兩岸經貿關係正常化。由於兩岸布局乃是多國籍企業國際布局之一環，因此，開放陸資來台亦會牽動在台僑外資廠商之營運策略，其是否有意願與對外投資潛力龐大的陸資進行合作值得探究。

陸資來台相關開放項目，在製造業方面為搭橋專案之重點產業、上下游產業鏈完整、加工製造及管理能力强之產業以及在國際上具有競爭力、具有製造、管理能力或設計行銷能力强之產業，而服務業方面則開放與行銷通路、旅遊活動與運輸服務相關之產業。開放陸資來台投資將有助於充裕我國產業資金，提振國內的投資意願，擴大兩岸產業合作領域，強化僑外商投資台灣的意願，並增加其全球或亞太區域布局的策略空間。因此，本年度營運狀況調查特別調查在台營運之僑外投資事業其在政策開放後，其與陸資的合作意願與希望合作的目的與模式。以下簡述調查結果。

## 1. 與來台陸資之合作意願

在尋求合作機會方面（見圖 3-18、附表 A20、附表 B18），僑外資服務業在開放陸資來台後是否與其合作，大多是交由母公司決定（44.07%）；表示有待評估的廠商比重則為 25.84%，直接表示有意願尋求合作的僅占全體廠商 10.27%，而無意願尋求合作的廠商則占 19.82%。由此可知，仍有 7 成廠商尚未決定是否合作，但有 1/5 的廠商已表態無合作意願，有意願者僅占一成，顯示目前僑外資服務業與陸資合作意願仍不高。

許多批發零售業及金融保險業在台僑外資為全球化企業，與陸資的合作須由母公司決定，在台子公司僅擁有台灣事務的決定權，故批發零售業及金融保險業交由母公司決定的比率最高，分別占 47.35% 及 50%；但批發零售業表示無意願的比重高達 27.43%。其他的服務業除由母公司決定外，大多數廠商可能對於陸資了解有限或是仍需要時間來思考，所以多半仍選擇有待



評估，如住宿及餐飲業（33.33%）、資訊及通訊傳播業（29.27%）、運輸及倉儲業（28.57%）等。相對較有意願之產業為專業科學及技術服務業（19.51%）、資訊通訊傳播業（21.95%）以及運輸倉儲業等服務業（25.71%）；但值得注意的是，前兩者表明無意願者的比重亦相對較高，顯示其中多元化之經營型態。

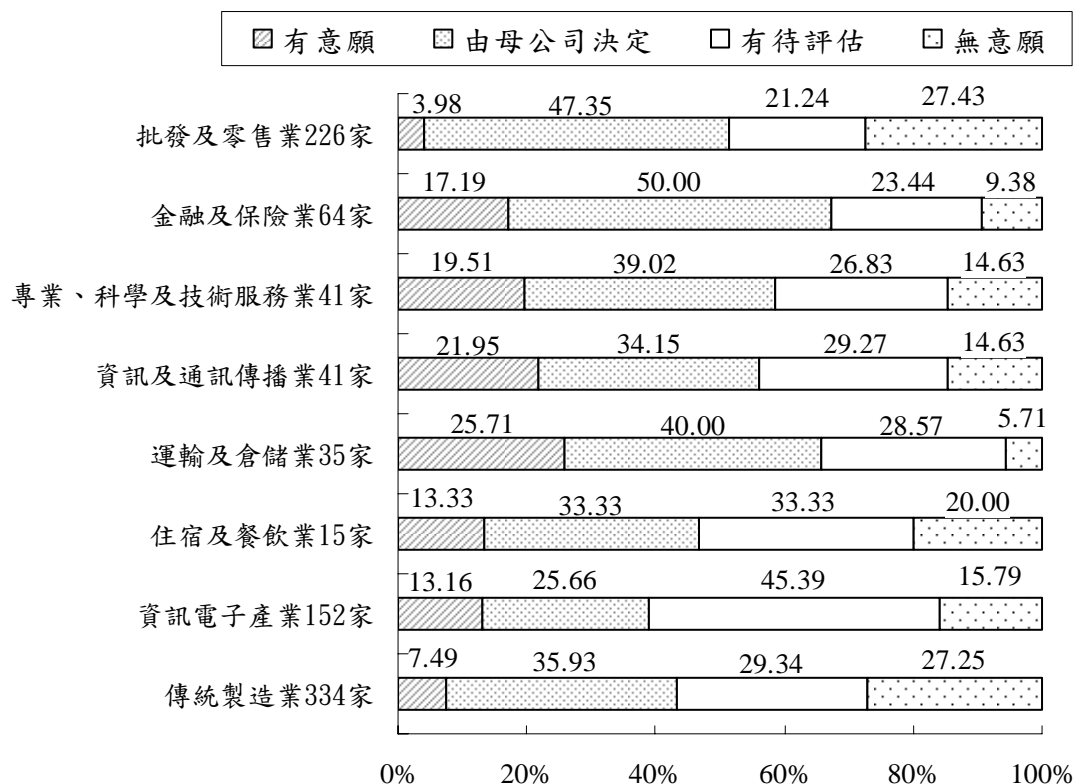


圖 3-18 僑外投資事業與來台陸資之合作意願

以僑外資非服務業來看，大部分的廠商仍選擇有待評估或由母公司決定，分別占 33.98%及 33.79%；直接表示有意願尋求合作的僅占全體廠商 9.18%，而無意願尋求合作的廠商則高達 23.05%。由此可知，亦有近 7 成廠商尚未決定是否合作，但有近 1/4 的廠商表示無合作意願，有意願者不到一成，相對於僑外服務業，非服務業目前願與陸資合作的意願又更低。

若以產業別來看，僑外資的資訊電子產業有意願尋求大陸合作機會的占 13.16%，但仍低於無合作意願的比重（15.79%）。以次業別來看，電子零組

件製造業及電腦、電子產品及光學製品製造業有意願與陸資合作之比重分別為 11.9%及 11.67%；傳統製造業則較為保守，有意願尋求合作的廠商僅占 7.49%，無願意尋求合作的廠商則占了 27.25%，顯示僑外資傳統製造業者對於與來台陸資合作興趣相對較低。

## 2. 與來台陸資之合作目的與模式

至於在有意願與陸資進行合作的僑外資廠商，其合作目的與希望採取的合作模式也相當的重要（見圖 3-19 與附表 A21、附表 B19）。以目的而言，幾乎所有的僑外資廠商期待的目標多半是共同開拓市場。其中，僑外資服務業相關產業因台灣市場競爭激烈、大陸的廣大內需市場正值開發中，有高達 80.23%的目標是能與陸資共同開拓市場，其中又以開拓中國大陸市場為主，占了超過五成的比重，亦有 1/4 的廠商希望與陸資共同開拓台灣以及其他地區之市場。而亦分別有逾 1/4 的僑外資服務業與陸資合作的目的包括了進行技術合作以及取得資金挹注。

相對於服務業整體平均值，與陸資合作目的較強調共同開拓市場的是運輸及倉儲業（96.15%），相對較強調進行技術合作是資訊及通訊傳播業（56.25%），而相對較強調取得資金挹注者則是專業、科學及技術服務業（42.86%）。

而在非服務業方面，與陸資合作目的為共同開拓市場的僑外資比重高達 85.71%，其開拓之目標市場包括中國大陸者占了 55.98%，包括世界其他地區與台灣者分別占了 30.03%與 17.49%，可見仍以中國大陸市場為主要目標。而亦有逾 1/4 的僑外資非服務業與陸資合作的目的包括了進行技術合作，至於以取得資金挹注為目的之比重則較低，僅有 16%左右。

電子零組件製造業及電腦、電子產品及光學製品製造業與陸資合作的目的為共同開拓市場者分別占 85.48% 及 83.72%，開拓市場目標更以大陸市場為主，分別占 61.29% 及 62.79%，但以世界其他地區為目標者亦分別有 29.03% 及 30.23%；此外，此二類產業與陸資合作之目的亦包括了取得資金挹注（分別占 22.58% 及 16.28%）以及進行技術合作（分別占 17.74% 及 39.53%）等。以上數據表示，即使我國資訊電子產業目前對於與陸資進行合作的態度仍有所保留，但在有合作可能性的前提下，仍與陸資在市場擴張、資金與技術等層面上有合作的空間，且以開拓市場為主要動機。

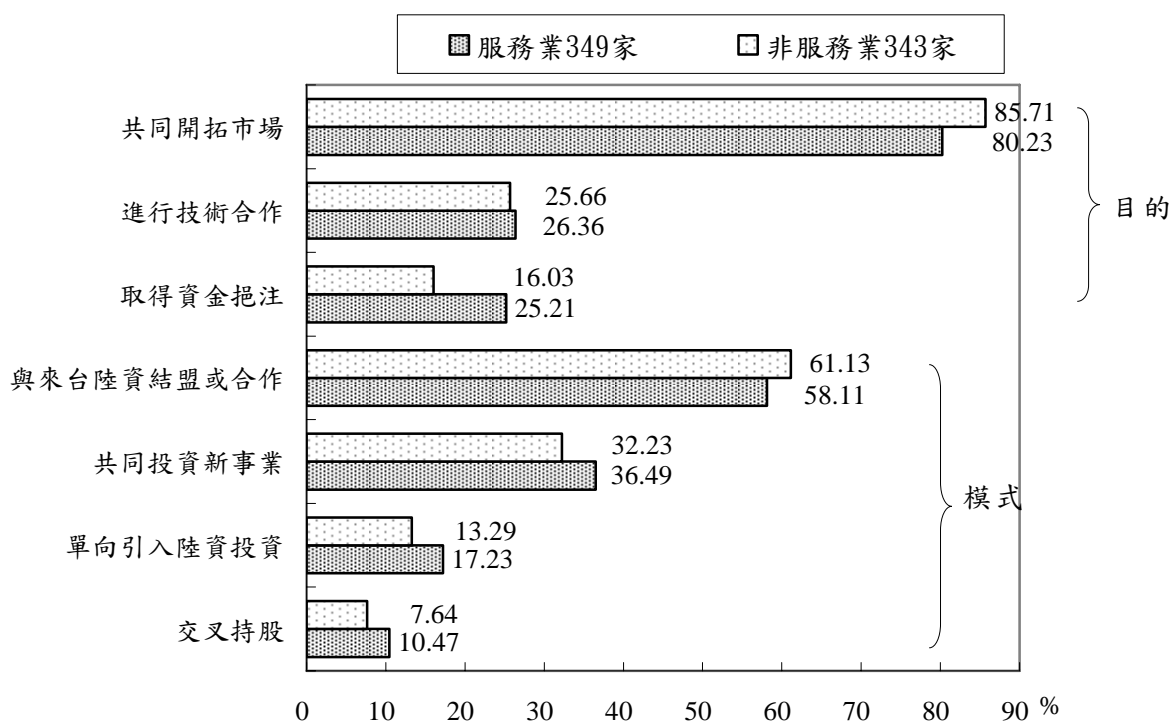


圖 3-19 僑外投資事業與來台陸資之合作目的與模式（可複選）

與陸資合作的模式方面，在服務業方面最多廠商有意與來台陸資結盟或合作（58.11%），其次為共同投資新事業（36.49%）與單向引入陸資投資（17.23%），表示目前僑外商傾向的合作模式仍維持單純的結盟或合作或共同投資新事業，對企業本身的股權、經營或生產、管理方式影響衝擊較小，

對於直接引入陸資投資企業仍維持著保留態度，可能與自身之經營權掌握有關。其中，服務業單向引入陸資投資方面，資訊與通訊傳播業（20%）與金融保險業（28.95%）有較高意願。至於交叉持股須有一定合作關係，目前較少廠商願意循此模式合作，有可能以交叉持股模式合作的比重僅占 10.47%。

另外在非服務業方面，仍以與來台陸資結盟或合作之模式比重最高（61.13%），其次一樣是共同投資新事業（32.23%）與單向引入陸資投資（13.29%）。而非服務業個別產業當中，以橡膠及塑膠製品製造業（21.43%）與電子零組件製造業（20.34%）有較高意願以單向引入陸資投資的模式進行合作。



## 肆、結論

本報告以國際企業的當地經營為主軸，規劃「華僑及外國人投資事業營運狀況調查」，針對我國僑外投資企業，區分為僑外服務業與僑外非服務業，在 2008 年的營運概況進行調查。本次調查問卷共寄發 4,901 家，回收 2,267 家，回收率達 46.26%。本調查透過郵寄問卷與催收，分析回收問卷內容，以產業經營環境對於海內外廠商直接投資活動與其對於我國的影響為焦點，就僑外投資事業的營運概況、營運當地化、在台研發創新活動、對我國之經濟效益，以及營運環境的評估與建議等五個層面的統計調查結果；最後，再針對時事問題之調查內容進行分析說明。目標在於掌握企業投資動機與營運等資訊，進而作為政府擬定相關政策之依據。

### 一、重要調查結果

在營運概況方面，僑外資事業的股權結構型態延續往年結果，服務業者以獨資型態較多，非服務業者以少數股權型態較多。僑外投資事業的獲利情況在 2008 年較 2007 年略有衰退，六成三的服務業者及逾七成的非服務業者有盈餘，高獲利率（10% 以上）之廠商比重降低，低獲利率（5% 以下）之廠商比重增加，由此可見 2008 年在台僑外資的經營環境已受金融風暴之影響而略為惡化，雖然 2009 年下半年景氣已有復甦跡象，但預期整年營運表現應仍會持續受到金融風暴影響。

在營運當地化層面，僑外資服務業的服務對象，有將近一半的僑外服務業廠商服務的客戶包括了國內的製造業廠商，可以看出我國製造業所帶動的服務業發展效果十分明顯，未來我國提高服務業競爭力之相關政策，可以考慮選擇製造業周邊相關支援性質服務業來進行重點式的高值化發展。而在接單與出貨狀況上，僑外投資事業均有 7 成以上的產銷活動在我國本土進行，

型態是以台灣接單、台灣出貨為主，僑外資子公司在外銷行為上與母公司關聯性較低，自主性較高，使其在經營本土化與當地化上有顯著的成效，這也說明了僑外資事業當地化程度相對較高，相對於我國一般製造業「台灣接單、海外出貨」的模式有明顯的不同。而僑外資子公司在台所設立的部門類型上，設有行銷與採購部門者，都接近八成左右，設立研發及設計部門者也超過六成。顯示在台僑外資子公司之營運重點雖然仍有很高的比重在製造、採購與行銷活動上，但相對上研發部門的成立比率已有一定的水準，且持續了一段時間，表示在台投資的僑外資子公司之營運角色已經包括研發創新，地位逐漸提昇。配合兩岸政策開放之契機，政府對於提高僑外資在台子公司地位應採更為積極的態度。

在研發創新活動上，服務業僑外資廠商的技術來源或 know-how，最主要是來自其海外母企業的供應，在台子公司則複製母公司的競爭優勢在台經營；非服務業之技術來源則以在台研發為主，其在台子公司具有一定程度的自主性，也顯示出台灣作為高科技產業研發基地的優勢。僑外資非服務業的研發動機主要是擴展新產品與拓展新市場兩者，顯示其主要考量為市場導向，研發與創新是其擴大市場占有率的手段與方法，其次才是藉由研發與創新以降低生產成本，提高生產力。在進行研發活動的對象方面，與其動機相符，主要合作對象仍為客戶，而材料供應商、協力廠商與科技轉單位等則仍為次重要的合作對象。這樣的創新模式主要是屬於需求面的創新，為求迎合當地市場的偏好或擴展新產品，以發展更適合當地市場的產品與技術。其次，與上游供應商進行合作創新的比重亦相當高。由此觀之，我國若要能有效利用先進國家之力來營造區域創新中心的地位，勢必從產業鏈方面來考量，以我具群聚優勢之產業來向上或向下延伸，吸引外商設立應用性較強之研發中心或是區域研發總部。

在對我國經濟效益影響上，僑外資非服務業之平均外銷占其營業收入比重超過五成，平均每家所創造之外銷金額約為新台幣 16 億元，為我國創造之貿易效果甚大。在促進就業方面，僑外服務業平均每家僱用員工 139 人，平均每人年薪資為 82 萬元，非服務業平均每家僱用員工 226 人，平均每人年薪資為 66 萬元，而非服務業者僱用外國員工之比重較高，較服務業者高出 7 倍。在活絡我國經濟上，服務業廠商年營業收入平均為新台幣 28 億元，平均勞動生產力為 2,151 萬元，非服務業廠商年營業收入平均亦約新台幣 28 億元，平均勞動生產力為 1,511 萬元，兩者都提高了我國勞動生產力之平均值。由此可見，吸引僑外資、強化招商，將會有助於我國經濟之進一步發展。

在對台營運環境檢討與建議方面，以服務業而言，同業競爭激烈向來是最主要的經營困難；以非服務業而言，原料人工成本過高、同業競爭激烈以及國內市場有限是其經營困難之主要問題。以業者希望政府積極協助的項目而言，提升政府效率、生活環境國際化與優質化與法規鬆綁以提升自由化為僑外資企業普遍認為有待政府協助之項目前三位。而在非服務業當中，希望與更多國家簽定 FTA 比重較高的產業別包括成衣飾品皮革業、化學材料製造業、橡膠塑膠製品製造業與電腦、電子產品及光學製品製造業等，這些也都是外銷導向較強的產業。而對於政府推動搭橋專案之兩岸產業合作部分，較有意願參加之產業別則為紡織業、成衣飾品皮革業、電腦、電子產品及光學製品製造業、電力設備製造業、汽車及零件製造業與其他運輸工具製造業等，都是在中國大陸市場上較能發揮之產業。

而在僑外資事業對我國經營環境的評價上，服務業及非服務業的外資廠商均對台灣經營環境有相當接近的評價，對於研發技術人才素質、基礎建設水準與市場商情資訊取得上有較為正面的評價，非服務業對於融資或籌資的方便性評價亦屬正面。負面評價方面，服務業僑外資評價趨於負面之項目為



政府行政效能以及租稅獎勵誘因。而相較於過去之調查結果，歷年僑外資事業對我國經營環境之評價呈現穩定提升的趨勢。

## 二、政策建議

兩岸經貿關係的轉變是自 2008 年以來最受到矚目的經濟議題之一，在全球金融風暴漸趨緩，以及中國大陸政經勢力更趨提升之際，兩岸議題主導我未來全球經濟策略的程度仍高。惟在制訂兩岸政策之際，必須以全球連結深化為主要思考出發點，才能有效利用對岸能量來發展我國之產業，在兩岸合作中強大我國經濟之國際競爭力。目前政府推動兩岸經濟合作架構協議（ECFA），加強兩岸經貿關係，使兩岸經貿關係正常化，即是著眼於 ECFA 簽署將有助於我國與他國的雙邊經貿合作，避免我國在區域經濟整合體系中被邊緣化，並促進我國經貿投資的國際化。而陸資來台部分，亦是在多年的我國向中國大陸單向投資趨勢之後，所採取的兩岸經貿正常化措施，最終目的除了要活化國際資本的流動，讓陸資來台為我所用，亦要讓台商返台，進而強化僑外資來台之意願。

對於我國之僑外投資企業而言，按照過去調查結果，均呈現僑外資以經營我國國內市場為主要目的，包括由產業鏈所帶來之跨國研發或生產之活動等。除了我國投資環境國際化程度較低之外，過去兩岸之間跨國企業彈性布局之空間較受限制，兩岸之間的市場搭配或產業分工與互補性較難發揮，亦可能是導致外資企業跳過台灣的因素。而在上述政策推行之下，在台之僑外資企業甚至是潛在可能來台投資之外資企業，可望在較健全之兩岸政策實行之下，調整其亞太區域布局中台灣的關鍵角色。雖然，來台僑外資不能代表整體潛在外資，但其應具有相當之參考性意義。因此，根據今年調查結果，配合時事題與政策背景，本研究提出以下政策建議：

- 進一步明確兩岸政策內容，並強化國際宣導，以吸引跨國企業前來我國進行策略性投資，並讓已在台之僑外之有調整區域布局之依據；
- 兩岸進一步經貿合作措施當中，應首重排除廠商最關切之經貿往來障礙，包括雙重課稅、投資保障與關稅/非關稅障礙等，其次對於進一步促進經貿往來之措施，如貿易投資便捷化、智財權保障、防衛措施及爭端解決機制等，亦應多予關注。而對於不同產業亦要考量其關切議題差異，例如服務業較為關注服務貿易議題，非服務業較為關注產品與技術標準制訂；藉由兩岸經貿往來成本下降，引導僑外資進入兩岸合作，策略性強化我國在外資全球布局中之地位；
- 積極推動服務業國際化，引導更多以國際/華人市場為目標市場之僑外資前來，藉由更具彈性之兩岸政策，結合僑外資、我國本土服務業廠商與來台陸資共同合作，以我國內市場為前瞻試驗點與研發點，以更廣大之中國內需或國際華人為目標市場，帶動我國服務業競爭力提升；
- 以前瞻之研發創新鼓勵政策，以及兩岸研發創新活動更具彈性之分工配置，持續引導僑外資海外母公司強化對我國創新研發之投資，橋接海外先進技術與中國大陸市場端之應用，形成區域創新中心。



## 伍、研究限制與困難

自實施以來，本調查報告因調查家數眾多且調查層面廣泛，資料回收及處理相當繁複不易。最後，本報告針對調查執行過程，提出幾點研究限制與困難之處，以供相關單位參考。首先，調查執行時間略顯倉促。本次調查時程自七月中開始寄發問卷，十一月下旬完成調查報告。由於寄發廠商家數龐大及題項複雜，其前置作業包含等待廠商問回覆、問卷催收及資料編碼等，便需花費二至三個月；完成問卷整理與編碼完成之後，資料的統計分析及報告撰寫，可用時間可能只有一到兩個月。若可延長調查時程，調查報告將能趨準確完善。其次，可能因問卷題項繁多且牽涉跨部門、跨公司的資訊傳遞與整合，廠商的填答速度較慢、意願亦不高，導致完整度較為不足；且受限於研究資源及時間，實難將問卷資料全數補足，造成可用統計樣本的縮減。

其次，由於問卷是採書面方式填寫，部分數值性資料可能由於廠商填寫人員看錯單位、點錯小數點等造成誤填，甚至可能大幅影響平均值。而部分題目性質為單選或複選部分，亦可能有誤填情況發生。以上的情況都需要耗費許多人力與時間去訂正。建議未來能考慮以電子問卷進行，將能有效地低資料型態錯誤問題，配合適當之資料保密性措施，亦能提高廠商之填答意願，並降低資料處理時間與效率。

此外，本調查對象為經濟部核准之僑外投資事業，但是對於僑資或是外資之持股比重並未限制，造成部分樣本僑外資持股比重不高（回卷樣本當中分別有 40.7%的服務業廠商，以及 65.7%的非服務業廠商，其僑外資持股比率低於五成），特性上可能會接近本土廠商，導致調查結果可能失真。日後或可考慮針對僑外資股權，以國際間常用之分類如以 FDI、併購、合資等進入形式區分，刪除持股比重低而單純投資之樣本，以提高調查之代表性。



## 附表說明

※表內數字是百分比，每一橫行百分比加總應等於 100，有些不等於 100 是因為四捨五入的關係。

※表格中數值為遺失（漏）值者，均以“-”表示。

---

---

## 附表 A 服務業

---

---





附表 A1 僑外投資事業實收資本額之來源比率

單位：%

頁數：1/2

產業別	區分項目	樣本家數(家)	少數股權	多數股權	獨資
總計	合計	754	25.33	15.52	59.15
	華僑	46	60.87	10.87	28.26
	外國人	695	23.02	14.82	62.16
	僑外合資	13	23.08	69.23	7.69
批發及零售業	合計	336	19.64	15.48	64.88
	華僑	17	64.71	5.88	29.41
	外國人	317	17.35	15.77	66.88
	僑外合資	2	0.00	50.00	50.00
運輸及倉儲業	合計	48	33.33	25.00	41.67
	華僑	7	28.57	28.57	42.86
	外國人	39	35.90	20.51	43.59
	僑外合資	2	0.00	100.00	0.00
住宿及餐飲業	合計	18	22.22	33.33	44.44
	華僑	3	33.33	33.33	33.33
	外國人	15	20.00	33.33	46.67
	僑外合資	-	-	-	-
資訊及通訊傳播業	合計	49	44.90	16.33	38.78
	華僑	3	66.67	0.00	33.33
	外國人	44	43.18	15.91	40.91
	僑外合資	2	50.00	50.00	0.00
金融及保險業	合計	81	25.93	11.11	62.96
	華僑	3	66.67	0.00	33.33
	外國人	76	23.68	10.53	65.79
	僑外合資	2	50.00	50.00	0.00

附表 A1 僑外投資事業實收資本額之來源比率

單位：%

頁數：2/2

產業別	區分項目	樣本家數(家)	少數股權	多數股權	獨資
不動產業	合計	14	42.86	7.14	50.00
	華僑	1	100.00	0.00	0.00
	外國人	12	41.67	0.00	58.33
	僑外合資	1	0.00	100.00	0.00
專業、科學及技術服務業	合計	46	34.78	19.57	45.65
	華僑	2	100.00	0.00	0.00
	外國人	43	30.23	20.93	48.84
	僑外合資	1	100.00	0.00	0.00
支援、教育服務業	合計	6	33.33	0.00	66.67
	華僑	-	-	-	-
	外國人	6	33.33	0.00	66.67
	僑外合資	-	-	-	-
醫療保健及社會工作服務業	合計	9	11.11	11.11	77.78
	華僑	-	-	-	-
	外國人	9	11.11	11.11	77.78
	僑外合資	-	-	-	-
其他服務業	合計	147	25.17	12.93	61.90
	華僑	10	70.00	10.00	20.00
	外國人	134	22.39	11.19	66.42
	僑外合資	3	0.00	100.00	0.00

註：少數股權：50%以下；多數股權：50~99%；獨資：100%

附表 A2 僑外投資事業營運概況

單位：新台幣百萬元

頁數：1/2

產業別	區分項目	樣本家數(家)	營業收入	全球營收比重(%)	研究發展	研發密度(%)
總計	合計	299	870,640	72.20	4,489	0.52
	華僑	24	15,046	99.74	267	1.77
	外國人	267	815,560	71.90	4,047	0.50
	僑外合資	8	40,034	68.05	176	0.44
批發及零售業	合計	118	406,655	66.73	1,027	0.25
	華僑	9	10,590	100.00	4.65	0.04
	外國人	107	382,379	67.96	1,022	0.27
	僑外合資	2	13,686	6.55	0	0.00
運輸及倉儲業	合計	22	133,579	82.33	0	0.00
	華僑	-	-	-	-	-
	外國人	21	108,133	78.17	0	0.00
	僑外合資	1	25,447	100.00	0	0.00
住宿及餐飲業	合計	9	4,754	94.63	2.88	0.06
	華僑	2	2,331	100.00	0	0.00
	外國人	7	2,423	89.46	2.88	0.12
	僑外合資	-	-	-	-	-
資訊及通訊傳播業	合計	31	116,645	97.91	1,722	1.48
	華僑	4	505	92.22	58.65	11.61
	外國人	25	115,435	97.93	1,488	1.29
	僑外合資	2	704	100.00	176	24.94
金融及保險業	合計	29	157,069	58.66	146	0.09
	華僑	-	-	-	-	-
	外國人	28	156,888	58.61	146	0.09
	僑外合資	1	181	100.00	0	0.00

附表 A2 僑外投資事業營運概況

單位：新台幣百萬元

頁數：2/2

產業別	區分項目	樣本家數(家)	營業收入	全球營收比重	研究發展	研發密度(%)
不動產業	合計	5	3,968	100.00	0	0.00
	華僑	-	-	-	-	-
	外國人	4	3,967	100.00	0	0.00
	僑外合資	1	1.27	100.00	0	0.00
專業、科學及技術服務業	合計	18	10,832	75.13	1,388	12.82
	華僑	2	1,373	100.00	203	14.80
	外國人	16	9,459	71.52	1,185	12.53
	僑外合資	-	-	-	-	-
支援、教育服務業	合計	3	231	100.00	5.75	2.49
	華僑	-	-	-	-	-
	外國人	3	231	100.00	5.75	2.49
	僑外合資	-	-	-	-	-
醫療保健及社會工作服務業	合計	5	1,049	0.94	11.47	1.09
	華僑	-	-	-	-	-
	外國人	5	1,049	0.94	11.47	1.09
	僑外合資	-	-	-	-	-
其他服務業	合計	59	35,857	67.18	186	0.52
	華僑	7	247	100.00	0	0.00
	外國人	51	35,595	66.94	186	0.52
	僑外合資	1	14.43	100.00	0	0.00

註：研發密度為研究發展經費/營業收入。

附表 A3 僑外投資事業現有及增添固定資產概況

單位：新台幣百萬元；%

頁數：1/2

產業別	區分項目	樣本家數(家)	現有固定資產				添置辦公設備及相關資產		
			總金額	土地	廠房、辦公室、 其他建築物	辦公及機械 (運輸)設備	總金額	在台灣 購買比率	由國外 進口比率
總計	合計	238	388,527.08	53,422.10	50,407.40	284,697.59	40,884.17	62.07	37.93
	華僑	14	3,120.00	350.18	415.18	2,354.64	280.37	34.12	65.88
	外國人	217	384,466.43	52,608.37	49,846.91	282,011.15	40,476.49	62.33	37.67
	僑外合資	7	940.66	463.55	145.31	331.80	127.31	41.16	58.84
批發及零售業	合計	91	12,817.45	1,675.77	3,098.33	8,043.35	2,276.46	92.87	7.13
	華僑	6	526.29	63.67	99.52	363.09	28.75	98.85	1.15
	外國人	83	12,018.65	1,599.30	2,933.60	7,485.74	2,138.04	95.93	4.07
	僑外合資	2	272.51	12.79	65.21	194.51	109.67	31.69	68.31
運輸及倉儲業	合計	16	101,856.80	2,940.37	1,973.54	96,942.90	15,196.15	39.41	60.59
	華僑	1	1,790.64	0.00	63.91	1,726.73	198.37	14.21	85.79
	外國人	14	99,839.21	2,786.35	1,909.62	95,143.24	14,997.16	39.75	60.25
	僑外合資	1	226.95	154.02	0.00	72.93	0.62	100.00	0.00
住宿及餐飲業	合計	7	8,051.34	3,014.80	1,989.36	3,047.18	492.82	100.00	0.00
	華僑	-	-	-	-	-	-	-	-
	外國人	7	8,051.34	3,014.80	1,989.36	3,047.18	492.82	100.00	0.00
	僑外合資	-	-	-	-	-	-	-	-
資訊及通訊傳播業	合計	24	160,902.95	6,272.93	5,657.38	148,972.64	15,126.80	68.36	31.64
	華僑	2	121.61	41.68	36.50	43.43	1.48	100.00	0.00
	外國人	20	160,722.87	6,231.25	5,620.88	148,870.74	15,123.74	68.35	31.65
	僑外合資	2	58.47	0.00	0.00	58.47	1.58	100.00	0.00

附表 A3 僑外投資事業現有及增添固定資產概況

單位：新台幣百萬元；%

頁數：2/2

產業別	區分項目	樣本家數(家)	現有固定資產				添置辦公設備及相關資產		
			總金額	土地	廠房、辦公室、 其他建築物	辦公及機械 (運輸)設備	總金額	在台灣 購買比率	由國外 進口比率
金融及保險業	合計	33	96,746.44	36,709.18	35,586.38	24,450.88	5,137.42	99.64	0.36
	華僑	-	-	-	-	-	-	-	-
	外國人	33	96,746.44	36,709.18	35,586.38	24,450.88	5,137.42	99.64	0.36
	僑外合資	-	-	-	-	-	-	-	-
不動產業	合計	1	244.68	220.43	22.54	1.70	0.41	100.00	0.00
	華僑	-	-	-	-	-	-	-	-
	外國人	1	244.68	220.43	22.54	1.70	0.41	100.00	0.00
	僑外合資	-	-	-	-	-	-	-	-
專業、科學及技術服務業	合計	22	2,141.12	447.83	449.33	1,243.96	252.89	83.02	16.98
	華僑	2	164.24	46.57	26.84	90.83	24.55	42.15	57.85
	外國人	20	1,976.88	401.26	422.49	1,153.13	228.34	87.41	12.59
	僑外合資	-	-	-	-	-	-	-	-
支援、教育服務業	合計	1	103.12	26.81	63.54	12.77	85.45	100.00	0.00
	華僑	-	-	-	-	-	-	-	-
	外國人	1	103.12	26.81	63.54	12.77	85.45	100.00	0.00
	僑外合資	-	-	-	-	-	-	-	-
醫療保健及社會工作服務業	合計	3	242.35	0.00	17.04	225.31	40.92	26.87	73.13
	華僑	-	-	-	-	-	-	-	-
	外國人	3	242.35	0.00	17.04	225.31	40.92	26.87	73.13
	僑外合資	-	-	-	-	-	-	-	-
其他服務業	合計	40	5,420.84	2,113.98	1,549.95	1,756.90	2,274.87	44.55	55.45
	華僑	3	517.22	198.26	188.40	130.56	27.21	100.00	0.00
	外國人	35	4,520.89	1,618.98	1,281.45	1,620.46	2,232.20	43.49	56.51
	僑外合資	2	382.72	296.74	80.10	5.88	15.45	100.00	0.00

註：在台購買比率及由國外進口比率為廠商所填百分比之平均值

附表 A4 僑外投資事業僱用員工人數及薪資概況

單位：人

頁數：1/2

產業別	區分項目	樣本 家數 (家)	僱用員 工總數	本國員工				外籍員工				支付薪資總額 (新台幣百萬)
				合計	管理監 督人員	專門技 術人員	其他人員	合計	管理監 督人員	專門技 術人員	其他人員	
總計	合計	362	50,565	49,971	7,308	17,453	25,210	594	415	115	64	41,281.75
	華僑	26	4,252	4,215	234	2,972	1,009	37	10	7	20	4,906.59
	外國人	328	45,914	45,365	6,856	14,401	24,108	549	397	108	44	35,960.57
	僑外合資	8	399	391	218	80	93	8	8	0	0	414.59
批發及零售業	合計	164	9,409	9,169	1,387	2,042	5,740	240	201	35	4	7,774.28
	華僑	8	876	872	59	337	476	4	4	0	0	727.69
	外國人	154	8,275	8,046	1,157	1,694	5,195	229	190	35	4	6,770.07
	僑外合資	2	258	251	171	11	69	7	7	0	0	276.52
運輸及倉儲業	合計	25	8,794	8,770	1,109	5,203	2,458	24	13	2	9	7,010.85
	華僑	4	2,046	2,046	31	1,781	234	0	0	0	0	2,770.29
	外國人	20	6,715	6,691	1,052	3,422	2,217	24	13	2	9	4,220.75
	僑外合資	1	33	33	26	0	7	0	0	0	0	19.82
住宿及餐飲業	合計	11	2,637	2,617	221	304	2,092	20	14	1	5	1,957.45
	華僑	2	67	67	4	4	59	0	0	0	0	626.57
	外國人	9	2,570	2,550	217	300	2,033	20	14	1	5	1,330.89
	僑外合資	-	-	-	-	-	-	-	-	-	-	-
資訊及通訊傳播業	合計	30	6,679	6,631	1,216	3,641	1,774	48	29	17	2	5,154.63
	華僑	3	135	134	20	55	59	1	0	0	1	117.11
	外國人	26	6,449	6,402	1,177	3,517	1,708	47	29	17	1	4,929.84
	僑外合資	1	95	95	19	69	7	0	0	0	0	107.68
金融及保險業	合計	38	17,732	17,605	2,565	3,579	11,461	127	69	39	19	13,995.40
	華僑	1	1	1	0	0	1	0	0	0	0	0.59
	外國人	35	17,727	17,601	2,564	3,579	11,458	126	68	39	19	13,988.94
	僑外合資	2	4	3	1	0	2	1	1	0	0	5.87

附表 A4 僑外投資事業僱用員工人數及薪資概況

單位：人

頁數：2/2

產業別	區分項目	樣本 家數 (家)	僱用員 工總數	本國員工				外籍員工				支付薪資總額 (新台幣百萬)
				合計	管理監 督人員	專門技 術人員	其他人員	合計	管理監 督人員	專門技 術人員	其他人員	
不動產業	合計	1	17	17	17	0	0	0	0	0	0	7.34
	華僑	-	-	-	-	-	-	-	-	-	-	-
	外國人	1	17	17	17	0	0	0	0	0	0	7.34
	僑外合資	-	-	-	-	-	-	-	-	-	-	-
專業、科學及技術服務業	合計	29	2,462	2,422	395	1,578	449	40	28	11	1	2,229.59
	華僑	2	223	216	29	144	43	7	1	5	1	205.80
	外國人	27	2,239	2,206	366	1,434	406	33	27	6	0	2,023.79
	僑外合資	-	-	-	-	-	-	-	-	-	-	-
支援、教育服務業	合計	3	81	80	12	26	42	1	0	1	0	73.64
	華僑	-	-	-	-	-	-	-	-	-	-	-
	外國人	3	81	80	12	26	42	1	0	1	0	73.64
	僑外合資	-	-	-	-	-	-	-	-	-	-	-
醫療保健及社會工作服務業	合計	4	95	95	27	49	19	0	0	0	0	58.62
	華僑	-	-	-	-	-	-	-	-	-	-	-
	外國人	4	95	95	27	49	19	0	0	0	0	58.62
	僑外合資	-	-	-	-	-	-	-	-	-	-	-
其他服務業	合計	57	2,659	2,565	359	1,031	1,175	94	61	9	24	3,019.94
	華僑	6	904	879	91	651	137	25	5	2	18	458.55
	外國人	49	1,746	1,677	267	380	1,030	69	56	7	6	2,556.70
	僑外合資	2	9	9	1	0	8	0	0	0	0	4.69



附表 A5 2008 年全年之經營狀況

單位：%

頁數：1/2

產業別	區分項目	樣本家數 (家)	獲利率(%)				虧損率(%)			
			未滿 5%	5%-未滿 10%	10%-未滿 20%	20%以上	未滿 5%	5%-未滿 10%	10%-未滿 20%	20%以上
總計	合計	574	33.80	12.89	7.67	8.89	10.28	4.01	4.18	18.29
	華僑	44	45.45	9.09	6.82	6.82	11.36	2.27	2.27	15.91
	外國人	517	33.27	12.96	7.93	9.28	10.44	4.26	4.45	17.41
	僑外合資	13	15.38	23.08	0.00	0.00	0.00	0.00	0.00	61.54
批發及零售業	合計	228	45.18	15.79	8.77	1.75	12.28	3.51	2.63	10.09
	華僑	17	64.71	11.76	0.00	5.88	11.76	0.00	0.00	5.88
	外國人	209	43.54	15.79	9.57	1.44	12.44	3.83	2.87	10.53
	僑外合資	2	50.00	50.00	0.00	0.00	0.00	0.00	0.00	0.00
運輸及倉儲業	合計	37	45.95	29.73	5.41	5.41	2.70	0.00	5.41	5.41
	華僑	6	83.33	16.67	0.00	0.00	0.00	0.00	0.00	0.00
	外國人	29	37.93	34.48	6.90	6.90	3.45	0.00	6.90	3.45
	僑外合資	2	50.00	0.00	0.00	0.00	0.00	0.00	0.00	50.00
住宿及餐飲業	合計	15	13.33	13.33	20.00	13.33	6.67	0.00	6.67	26.67
	華僑	3	0.00	0.00	33.33	33.33	0.00	0.00	0.00	33.33
	外國人	12	16.67	16.67	16.67	8.33	8.33	0.00	8.33	25.00
	僑外合資	-	-	-	-	-	-	-	-	-
資訊及通訊傳播業	合計	43	16.28	13.95	4.65	16.28	4.65	6.98	4.65	32.56
	華僑	3	0.00	33.33	0.00	0.00	33.33	0.00	33.33	0.00
	外國人	38	18.42	13.16	5.26	18.42	2.63	7.89	2.63	31.58
	僑外合資	2	0.00	0.00	0.00	0.00	0.00	0.00	0.00	100.00
金融及保險業	合計	71	12.68	4.23	7.04	28.17	9.86	9.86	7.04	21.13
	華僑	3	0.00	0.00	0.00	33.33	0.00	33.33	0.00	33.33
	外國人	66	13.64	4.55	7.58	28.79	10.61	9.09	7.58	18.18
	僑外合資	2	0.00	0.00	0.00	0.00	0.00	0.00	0.00	100.00

附表 A5 2008 年全年之經營狀況

單位：%

頁數：2/2

產業別	區分項目	樣本家數 (家)	獲利率(%)				虧損率(%)			
			未滿 5%	5%-未滿 10%	10%-未滿 20%	20%以上	未滿 5%	5%-未滿 10%	10%-未滿 20%	20%以上
不動產業	合計	10	20.00	0.00	10.00	10.00	20.00	10.00	0.00	30.00
	華僑	1	100.00	0.00	0.00	0.00	0.00	0.00	0.00	0.00
	外國人	8	12.50	0.00	12.50	12.50	25.00	12.50	0.00	25.00
	僑外合資	1	0.00	0.00	0.00	0.00	0.00	0.00	0.00	100.00
專業、科學及技術服務業	合計	39	33.33	10.26	7.69	7.69	12.82	2.56	5.13	20.51
	華僑	2	50.00	0.00	50.00	0.00	0.00	0.00	0.00	0.00
	外國人	36	33.33	11.11	5.56	8.33	13.89	2.78	5.56	19.44
	僑外合資	1	0.00	0.00	0.00	0.00	0.00	0.00	0.00	100.00
支援、教育服務業	合計	5	40.00	20.00	0.00	0.00	0.00	0.00	20.00	20.00
	華僑	-	-	-	-	-	-	-	-	-
	外國人	5	40.00	20.00	0.00	0.00	0.00	0.00	20.00	20.00
	僑外合資	-	-	-	-	-	-	-	-	-
醫療保健及社會工作服務業	合計	8	62.50	0.00	25.00	0.00	0.00	12.50	0.00	0.00
	華僑	-	-	-	-	-	-	-	-	-
	外國人	8	62.50	0.00	25.00	0.00	0.00	12.50	0.00	0.00
	僑外合資	-	-	-	-	-	-	-	-	-
其他服務業	合計	118	28.81	9.32	5.08	10.17	11.02	1.69	4.24	29.66
	華僑	9	22.22	0.00	11.11	0.00	22.22	0.00	0.00	44.44
	外國人	106	30.19	8.49	4.72	11.32	10.38	1.89	4.72	28.30
	僑外合資	3	0.00	66.67	0.00	0.00	0.00	0.00	0.00	33.33

附表 A6 僑外投資事業在台灣初期在台投資的重要動機（可複選）

單位：%

頁數：1/2

產業別	區分項目	樣本家數(家)	著眼於台灣具有 潛力的國內市場	追隨客戶來台投資， 以便就近服務	運用台灣成為新產品設計平台， 便於開發華人新興市場	其他
總計	合計	564	77.84	13.65	18.26	7.80
	華僑	41	73.17	12.20	12.20	12.20
	外國人	509	78.19	13.95	18.47	7.27
	僑外合資	14	78.57	7.14	28.57	14.29
批發及零售業	合計	229	78.17	13.10	18.78	6.55
	華僑	17	64.71	17.65	11.76	11.76
	外國人	210	79.05	12.86	19.52	5.71
	僑外合資	2	100.00	0.00	0.00	50.00
運輸及倉儲業	合計	35	85.71	25.71	5.71	5.71
	華僑	6	83.33	16.67	0.00	0.00
	外國人	27	85.19	25.93	7.41	7.41
	僑外合資	2	100.00	50.00	0.00	0.00
住宿及餐飲業	合計	15	86.67	13.33	0.00	13.33
	華僑	3	66.67	0.00	0.00	33.33
	外國人	12	91.67	16.67	0.00	8.33
	僑外合資	-	-	-	-	-
資訊及通訊傳播業	合計	41	48.78	7.32	46.34	17.07
	華僑	2	100.00	0.00	50.00	0.00
	外國人	37	48.65	8.11	43.24	18.92
	僑外合資	2	0.00	0.00	100.00	0.00
金融及保險業	合計	69	85.51	8.70	11.59	5.80
	華僑	3	33.33	0.00	33.33	33.33
	外國人	64	89.06	9.38	10.94	3.13
	僑外合資	2	50.00	0.00	0.00	50.00

附表 A6 僑外投資事業在台灣初期在台投資的重要動機（可複選）

單位：%

頁數：2/2

產業別	區分項目	樣本家數(家)	著眼於台灣具有 潛力的國內市場	追隨客戶來台投資， 以便就近服務	運用台灣成為新產品設計平台， 便於開發華人新興市場	其他
不動產業	合計	11	90.91	9.09	0.00	0.00
	華僑	1	100.00	0.00	0.00	0.00
	外國人	9	88.89	11.11	0.00	0.00
	僑外合資	1	100.00	0.00	0.00	0.00
專業、科學及技術服務業	合計	38	73.68	26.32	23.68	18.42
	華僑	2	50.00	0.00	50.00	50.00
	外國人	35	74.29	28.57	22.86	17.14
	僑外合資	1	100.00	0.00	0.00	0.00
支援、教育服務業	合計	5	60.00	20.00	20.00	0.00
	華僑	-	-	-	-	-
	外國人	5	60.00	20.00	20.00	0.00
	僑外合資	-	-	-	-	-
醫療保健及社會工作服務業	合計	8	75.00	12.50	25.00	0.00
	華僑	-	-	-	-	-
	外國人	8	75.00	12.50	25.00	0.00
	僑外合資	-	-	-	-	-
其他服務業	合計	113	80.53	12.39	16.81	6.19
	華僑	7	100.00	14.29	0.00	0.00
	外國人	102	78.43	12.75	16.67	6.86
	僑外合資	4	100.00	0.00	50.00	0.00

附表 A7 僑外投資事業在台灣的主要營運模式、技術與 Know-how 來源（可複選，採加權比率計算）

單位：%

頁數：1/2

產業別	區分項目	樣本家數(家)	海外母公司	在台灣 自行研發	購買國外 技術	合資企業 提供	委託母公司國家 的機構研發	委託台灣 機構研發	當地 外包業者	其他
總計	合計	543	37.61	30.52	8.00	5.66	3.42	4.84	4.50	5.45
	華僑	41	23.43	40.57	8.00	9.71	1.71	4.00	8.57	4.00
	外國人	489	38.83	29.79	8.07	5.24	3.60	5.05	3.94	5.48
	僑外合資	13	36.84	26.32	5.26	8.77	1.75	0.00	12.28	8.77
批發及零售業	合計	218	46.61	21.49	5.66	6.11	5.20	4.52	5.09	5.32
	華僑	16	26.87	43.28	5.97	4.48	0.00	4.48	10.45	4.48
	外國人	200	48.14	19.73	5.71	6.08	5.58	4.59	4.71	5.46
	僑外合資	2	54.55	18.18	0.00	18.18	9.09	0.00	0.00	0.00
運輸及倉儲業	合計	34	40.27	33.56	3.36	10.07	2.01	3.36	6.71	0.67
	華僑	6	60.00	15.00	0.00	15.00	0.00	0.00	10.00	0.00
	外國人	26	35.00	37.50	4.17	10.00	2.50	4.17	5.83	0.83
	僑外合資	2	66.67	22.22	0.00	0.00	0.00	0.00	11.11	0.00
住宿及餐飲業	合計	13	22.64	50.94	13.21	5.66	0.00	0.00	3.77	3.77
	華僑	3	0.00	54.55	0.00	27.27	0.00	0.00	18.18	0.00
	外國人	10	28.57	50.00	16.67	0.00	0.00	0.00	0.00	4.76
	僑外合資	-	-	-	-	-	-	-	-	-
資訊及通訊傳播業	合計	42	17.26	43.15	17.77	2.54	2.54	7.61	7.61	1.52
	華僑	3	0.00	28.57	35.71	0.00	14.29	0.00	21.43	0.00
	外國人	37	19.43	45.14	15.43	2.86	1.71	8.57	6.86	0.00
	僑外合資	2	0.00	25.00	37.50	0.00	0.00	0.00	0.00	37.50
金融及保險業	合計	63	42.14	37.50	4.64	2.50	2.86	4.64	0.36	5.36
	華僑	3	33.33	33.33	0.00	0.00	0.00	0.00	0.00	33.33
	外國人	59	43.23	37.22	4.89	2.63	3.01	4.89	0.38	3.76
	僑外合資	1	0.00	60.00	0.00	0.00	0.00	0.00	0.00	40.00

附表 A7 僑外投資事業在台灣的主要營運模式、技術與 Know-how 來源（可複選，採加權比率計算）

單位：%

頁數：2/2

產業別	區分項目	樣本家數(家)	海外母公司	在台灣 自行研發	購買國外 技術	合資企業 提供	委託母公司國家 的機構研發	委託台灣 機構研發	當地 外包業者	其他
不動產業	合計	10	22.50	27.50	0.00	15.00	0.00	0.00	5.00	30.00
	華僑	1	0.00	50.00	0.00	33.33	0.00	0.00	16.67	0.00
	外國人	8	19.35	25.81	0.00	12.90	0.00	0.00	3.23	38.71
	僑外合資	1	100.00	0.00	0.00	0.00	0.00	0.00	0.00	0.00
專業、科學及技術服務業	合計	42	28.80	35.87	13.59	1.63	4.35	7.61	3.26	4.89
	華僑	2	9.09	54.55	18.18	0.00	0.00	18.18	0.00	0.00
	外國人	39	30.59	33.53	13.53	1.76	4.71	7.06	3.53	5.29
	僑外合資	1	0.00	100.00	0.00	0.00	0.00	0.00	0.00	0.00
支援、教育服務業	合計	5	25.00	45.00	0.00	5.00	0.00	0.00	25.00	0.00
	華僑	-	-	-	-	-	-	-	-	-
	外國人	5	25.00	45.00	0.00	5.00	0.00	0.00	25.00	0.00
	僑外合資	-	-	-	-	-	-	-	-	-
醫療保健及社會工作服務業	合計	9	53.85	17.95	10.26	5.13	5.13	0.00	0.00	7.69
	華僑	-	-	-	-	-	-	-	-	-
	外國人	9	53.85	17.95	10.26	5.13	5.13	0.00	0.00	7.69
	僑外合資	-	-	-	-	-	-	-	-	-
其他服務業	合計	107	31.26	33.40	9.85	7.49	1.50	5.35	3.85	7.28
	華僑	7	18.92	45.95	8.11	16.22	2.70	5.41	0.00	2.70
	外國人	96	32.28	33.01	10.44	6.31	1.46	5.58	2.91	8.01
	僑外合資	4	33.33	16.67	0.00	16.67	0.00	0.00	33.33	0.00

註：若為主要來源得 3 分，次要來源得 2 分，再次要來源得 1 分，加權比率為該項得分除以該類別總分

附表 A8 僑外投資事業在台灣進行創新服務之內容（可複選）

單位：%

頁數：1/2

產業別	區分項目	樣本家數(家)	提供新產品以回應新興市場之需求	透過原有部門進行差異化或專業化創新	進入新的專業領域以進行多角化經營	引用新的經營策略，經營原有的市場領域	其他
總計	合計	528	58.14	35.80	30.68	38.64	7.01
	華僑	40	47.50	32.50	27.50	42.50	5.00
	外國人	475	59.16	36.42	30.74	38.74	7.16
	僑外合資	13	53.85	23.08	38.46	23.08	7.69
批發及零售業	合計	210	70.48	35.24	31.43	37.62	2.38
	華僑	16	75.00	31.25	43.75	37.50	0.00
	外國人	192	69.79	35.42	30.73	36.98	2.60
	僑外合資	2	100.00	50.00	0.00	100.00	0.00
運輸及倉儲業	合計	32	25.00	31.25	43.75	71.88	3.13
	華僑	5	20.00	60.00	40.00	60.00	0.00
	外國人	26	26.92	26.92	46.15	73.08	3.85
	僑外合資	1	0.00	0.00	0.00	100.00	0.00
住宿及餐飲業	合計	15	60.00	33.33	13.33	40.00	0.00
	華僑	3	66.67	33.33	0.00	33.33	0.00
	外國人	12	58.33	33.33	16.67	41.67	0.00
	僑外合資	-	-	-	-	-	-
資訊及通訊傳播業	合計	43	60.47	53.49	27.91	27.91	4.65
	華僑	3	33.33	33.33	0.00	33.33	0.00
	外國人	38	63.16	55.26	31.58	28.95	5.26
	僑外合資	2	50.00	50.00	0.00	0.00	0.00
金融及保險業	合計	63	52.38	41.27	28.57	42.86	12.70
	華僑	3	0.00	0.00	0.00	66.67	33.33
	外國人	58	56.90	44.83	27.59	43.10	12.07
	僑外合資	2	0.00	0.00	100.00	0.00	0.00

附表 A8 僑外投資事業在台灣進行創新服務之內容（可複選）

單位：%

頁數：2/2

產業別	區分項目	樣本家數(家)	提供新產品以回應新興市場之需求	透過原有部門進行差異化或專業化創新	進入新的專業領域以進行多角化經營	引用新的經營策略，經營原有的市場領域	其他
不動產業	合計	10	30.00	30.00	40.00	20.00	10.00
	華僑	1	100.00	0.00	0.00	0.00	0.00
	外國人	8	12.50	37.50	50.00	25.00	12.50
	僑外合資	1	100.00	0.00	0.00	0.00	0.00
專業、科學及技術服務業	合計	38	63.16	31.58	31.58	31.58	10.53
	華僑	2	100.00	50.00	0.00	0.00	0.00
	外國人	35	62.86	31.43	31.43	34.29	11.43
	僑外合資	1	0.00	0.00	100.00	0.00	0.00
支援、教育服務業	合計	5	40.00	20.00	80.00	20.00	0.00
	華僑	-	-	-	-	-	-
	外國人	5	40.00	20.00	80.00	20.00	0.00
	僑外合資	-	-	-	-	-	-
醫療保健及社會工作服務業	合計	7	71.43	57.14	57.14	42.86	0.00
	華僑	-	-	-	-	-	-
	外國人	7	71.43	57.14	57.14	42.86	0.00
	僑外合資	-	-	-	-	-	-
其他服務業	合計	105	46.67	29.52	24.76	37.14	15.24
	華僑	7	0.00	28.57	28.57	57.14	14.29
	外國人	94	48.94	29.79	23.40	37.23	14.89
	僑外合資	4	75.00	25.00	50.00	0.00	25.00



附表 A9 僑外投資事業在台灣進行研發創新之合作對象（可複選，採加權比率計算）

單位：%

頁數：1/2

產業別	區分項目	樣本家數(家)	客戶	材料供應商	協力廠商	顧問公司	科研機構或技術 移轉單位	大專院校	其他
總計	合計	441	35.63	17.14	23.13	6.41	6.35	3.91	7.45
	華僑	37	42.14	20.75	19.50	6.29	5.66	0.00	5.66
	外國人	394	35.18	17.01	23.35	6.41	6.52	4.19	7.34
	僑外合資	10	29.55	9.09	27.27	6.82	2.27	6.82	18.18
批發及零售業	合計	178	33.97	23.59	27.18	3.08	5.38	1.92	4.87
	華僑	16	37.33	32.00	18.67	4.00	4.00	0.00	4.00
	外國人	162	33.62	22.70	28.09	2.98	5.53	2.13	4.96
	僑外合資	-	-	-	-	-	-	-	-
運輸及倉儲業	合計	26	47.75	7.21	27.03	8.11	0.00	0.90	9.01
	華僑	4	75.00	0.00	25.00	0.00	0.00	0.00	0.00
	外國人	21	44.09	7.53	26.88	9.68	0.00	1.08	10.75
	僑外合資	1	50.00	16.67	33.33	0.00	0.00	0.00	0.00
住宿及餐飲業	合計	11	38.64	36.36	11.36	0.00	0.00	6.82	6.82
	華僑	1	100.00	0.00	0.00	0.00	0.00	0.00	0.00
	外國人	10	34.15	39.02	12.20	0.00	0.00	7.32	7.32
	僑外合資	-	-	-	-	-	-	-	-
資訊及通訊傳播業	合計	40	29.38	16.95	30.51	3.39	8.47	6.21	5.08
	華僑	3	33.33	0.00	41.67	0.00	25.00	0.00	0.00
	外國人	35	28.85	19.23	30.13	3.85	7.05	7.05	3.85
	僑外合資	2	33.33	0.00	22.22	0.00	11.11	0.00	33.33
金融及保險業	合計	45	36.87	0.00	9.50	20.67	8.94	7.82	16.20
	華僑	2	0.00	0.00	0.00	50.00	0.00	0.00	50.00
	外國人	42	39.29	0.00	10.12	18.45	9.52	8.33	14.29
	僑外合資	1	0.00	0.00	0.00	60.00	0.00	0.00	40.00

附表 A9 僑外投資事業在台灣進行研發創新之合作對象（可複選，採加權比率計算）

單位：%

頁數：2/2

產業別	區分項目	樣本家數(家)	客戶	材料供應商	協力廠商	顧問公司	科研機構或技術 移轉單位	大專院校	其他
不動產業	合計	10	20.51	7.69	17.95	15.38	0.00	0.00	38.46
	華僑	1	0.00	0.00	0.00	0.00	0.00	0.00	100.00
	外國人	8	25.81	0.00	16.13	19.35	0.00	0.00	38.71
	僑外合資	1	0.00	60.00	40.00	0.00	0.00	0.00	0.00
專業、科學及技術服務業	合計	33	30.67	12.88	22.70	3.07	14.11	12.27	4.29
	華僑	2	25.00	33.33	25.00	0.00	16.67	0.00	0.00
	外國人	30	31.76	11.49	22.97	3.38	14.19	11.49	4.73
	僑外合資	1	0.00	0.00	0.00	0.00	0.00	100.00	0.00
支援、教育服務業	合計	4	45.00	30.00	20.00	0.00	5.00	0.00	0.00
	華僑	-	-	-	-	-	-	-	-
	外國人	4	45.00	30.00	20.00	0.00	5.00	0.00	0.00
	僑外合資	-	-	-	-	-	-	-	-
醫療保健及社會工作服務業	合計	6	44.00	12.00	20.00	0.00	12.00	0.00	12.00
	華僑	-	-	-	-	-	-	-	-
	外國人	6	44.00	12.00	20.00	0.00	12.00	0.00	12.00
	僑外合資	-	-	-	-	-	-	-	-
其他服務業	合計	88	40.05	15.18	19.11	9.42	5.76	2.88	7.59
	華僑	8	55.56	13.89	16.67	11.11	2.78	0.00	0.00
	外國人	76	38.18	16.06	18.48	9.70	6.36	3.33	7.88
	僑外合資	4	43.75	0.00	37.50	0.00	0.00	0.00	18.75

註：若為主要對象得 3 分，次要對象得 2 分，再次要對象得 1 分，加權比率為該項得分除以該類別總分

附表 A10 僑外投資事業對盈餘運用之方式（可複選，採加權比率計算）

單位：%

頁數：1/2

產業別	區分項目	樣本家數(家)	保留盈餘	彌補往年虧損	分配給股東	盈餘轉增資	轉投資當地其他事業	轉投資其他地區	匯回國內	其他
總計	合計	566	32.47	26.84	27.97	5.24	2.79	1.09	2.09	1.51
	華僑	42	25.93	32.80	28.57	5.29	4.76	1.06	0.00	1.59
	外國人	511	33.08	26.13	28.06	5.23	2.53	1.12	2.32	1.54
	僑外合資	13	29.31	36.21	22.41	5.17	6.90	0.00	0.00	0.00
批發及零售業	合計	225	34.42	22.58	31.07	5.23	2.66	0.79	2.86	0.39
	華僑	16	22.22	29.17	40.28	5.56	2.78	0.00	0.00	0.00
	外國人	207	35.45	22.34	30.08	5.26	2.47	0.86	3.11	0.43
	僑外合資	2	27.27	0.00	54.55	0.00	18.18	0.00	0.00	0.00
運輸及倉儲業	合計	37	31.79	24.86	34.10	5.20	1.16	0.58	1.73	0.58
	華僑	6	50.00	34.62	11.54	0.00	3.85	0.00	0.00	0.00
	外國人	30	28.37	21.99	39.01	6.38	0.71	0.71	2.13	0.71
	僑外合資	1	33.33	50.00	16.67	0.00	0.00	0.00	0.00	0.00
住宿及餐飲業	合計	13	20.75	30.19	32.08	3.77	13.21	0.00	0.00	0.00
	華僑	2	0.00	0.00	50.00	0.00	50.00	0.00	0.00	0.00
	外國人	11	23.40	34.04	29.79	4.26	8.51	0.00	0.00	0.00
	僑外合資	-	-	-	-	-	-	-	-	-
資訊及通訊傳播業	合計	42	23.04	35.29	26.47	10.29	1.96	0.98	0.49	1.47
	華僑	3	16.67	75.00	8.33	0.00	0.00	0.00	0.00	0.00
	外國人	37	22.95	32.79	27.87	10.93	2.19	1.09	0.55	1.64
	僑外合資	2	33.33	33.33	22.22	11.11	0.00	0.00	0.00	0.00
金融及保險業	合計	69	31.01	24.05	31.65	3.48	2.85	0.95	2.85	3.16
	華僑	3	0.00	0.00	33.33	0.00	33.33	0.00	0.00	33.33
	外國人	64	32.55	24.50	31.54	3.69	1.34	1.01	3.02	2.35
	僑外合資	2	11.11	33.33	33.33	0.00	22.22	0.00	0.00	0.00

附表 A10 僑外投資事業對盈餘運用之方式（可複選，採加權比率計算）

單位：%

頁數：2/2

產業別	區分項目	樣本家數(家)	保留盈餘	彌補往年虧損	分配給股東	盈餘轉增資	轉投資當地其他事業	轉投資其他地區	匯回國內	其他
不動產業	合計	10	40.00	42.00	10.00	0.00	0.00	2.00	0.00	6.00
	華僑	1	0.00	50.00	33.33	0.00	0.00	16.67	0.00	0.00
	外國人	8	47.37	39.47	5.26	0.00	0.00	0.00	0.00	7.89
	僑外合資	1	33.33	50.00	16.67	0.00	0.00	0.00	0.00	0.00
專業、科學及技術服務業	合計	39	30.00	27.78	25.56	7.22	1.67	1.67	2.22	3.89
	華僑	2	18.18	27.27	27.27	18.18	0.00	9.09	0.00	0.00
	外國人	36	31.33	26.51	25.90	6.63	1.81	1.20	2.41	4.22
	僑外合資	1	0.00	100.00	0.00	0.00	0.00	0.00	0.00	0.00
支援、教育服務業	合計	5	30.43	43.48	26.09	0.00	0.00	0.00	0.00	0.00
	華僑	-	-	-	-	-	-	-	-	-
	外國人	5	30.43	43.48	26.09	0.00	0.00	0.00	0.00	0.00
	僑外合資	-	-	-	-	-	-	-	-	-
醫療保健及社會工作服務業	合計	9	37.14	34.29	17.14	2.86	0.00	0.00	0.00	8.57
	華僑	-	-	-	-	-	-	-	-	-
	外國人	9	37.14	34.29	17.14	2.86	0.00	0.00	0.00	8.57
	僑外合資	-	-	-	-	-	-	-	-	-
其他服務業	合計	117	34.53	30.75	21.32	4.72	3.77	1.89	1.51	1.51
	華僑	9	34.04	36.17	21.28	8.51	0.00	0.00	0.00	0.00
	外國人	104	34.33	29.85	21.96	4.05	4.26	2.13	1.71	1.71
	僑外合資	4	42.86	42.86	0.00	14.29	0.00	0.00	0.00	0.00

註：若為主要方式得 3 分，次要方式得 2 分，再次要方式得 1 分，加權比率為該項得分除以該類別總分

附表 A11 僑外投資事業在台灣提供客戶服務的型態（可複選）

單位：%

頁數：1/2

產業別	區分項目	樣本家數(家)	商品物品	代辦	出租、貸款	知識傳達	其他
總計	合計	570	67.54	9.30	5.09	29.47	22.63
	華僑	43	62.79	9.30	9.30	23.26	13.95
	外國人	514	68.09	8.75	4.28	30.54	23.74
	僑外合資	13	61.54	30.77	23.08	7.69	7.69
批發及零售業	合計	236	97.03	5.93	1.27	25.85	5.08
	華僑	16	100.00	6.25	0.00	25.00	0.00
	外國人	218	96.79	5.50	1.38	25.69	5.50
	僑外合資	2	100.00	50.00	0.00	50.00	0.00
運輸及倉儲業	合計	37	16.22	40.54	5.41	16.22	45.95
	華僑	6	16.67	50.00	0.00	0.00	33.33
	外國人	29	17.24	34.48	6.90	20.69	51.72
	僑外合資	2	0.00	100.00	0.00	0.00	0.00
住宿及餐飲業	合計	14	78.57	0.00	21.43	21.43	21.43
	華僑	3	100.00	0.00	33.33	0.00	0.00
	外國人	11	72.73	0.00	18.18	27.27	27.27
	僑外合資	-	-	-	-	-	-
資訊及通訊傳播業	合計	42	73.81	4.76	2.38	35.71	26.19
	華僑	3	66.67	0.00	0.00	33.33	33.33
	外國人	37	72.97	5.41	2.70	37.84	27.03
	僑外合資	2	100.00	0.00	0.00	0.00	0.00
金融及保險業	合計	66	28.79	4.55	12.12	37.88	46.97
	華僑	3	0.00	0.00	0.00	66.67	33.33
	外國人	62	30.65	4.84	11.29	37.10	48.39
	僑外合資	1	0.00	0.00	100.00	0.00	0.00

附表 A11 僑外投資事業在台灣提供客戶服務的型態（可複選）

單位：%

頁數：2/2

產業別	區分項目	樣本家數(家)	商品物品	代辦	出租、貸款	知識傳達	其他
不動產業	合計	11	36.36	9.09	18.18	18.18	36.36
	華僑	1	0.00	0.00	0.00	0.00	100.00
	外國人	9	33.33	11.11	22.22	22.22	33.33
	僑外合資	1	100.00	0.00	0.00	0.00	0.00
專業、科學及技術服務業	合計	41	58.54	7.32	0.00	48.78	26.83
	華僑	2	100.00	0.00	0.00	50.00	0.00
	外國人	38	55.26	7.89	0.00	50.00	28.95
	僑外合資	1	100.00	0.00	0.00	0.00	0.00
支援、教育服務業	合計	5	80.00	40.00	20.00	40.00	20.00
	華僑	-	-	-	-	-	-
	外國人	5	80.00	40.00	20.00	40.00	20.00
	僑外合資	-	-	-	-	-	-
醫療保健及社會工作服務業	合計	8	87.50	0.00	0.00	50.00	0.00
	華僑	-	-	-	-	-	-
	外國人	8	87.50	0.00	0.00	50.00	0.00
	僑外合資	-	-	-	-	-	-
其他服務業	合計	110	45.45	11.82	8.18	27.27	35.45
	華僑	9	33.33	0.00	33.33	22.22	11.11
	外國人	97	46.39	12.37	4.12	28.87	38.14
	僑外合資	4	50.00	25.00	50.00	0.00	25.00

附表 A12 僑外投資事業在台灣提供客戶服務的模式（可複選）

單位：%

頁數：1/2

產業別	區分項目	樣本家數(家)	出差服務	實體店面接取服務	宅配、快遞	電話、網際網路通訊	其他
總計	合計	545	47.34	26.06	19.45	55.05	20.55
	華僑	39	46.15	38.46	23.08	46.15	10.26
	外國人	495	47.07	25.25	19.19	56.16	21.21
	僑外合資	11	63.64	18.18	18.18	36.36	27.27
批發及零售業	合計	224	53.13	34.82	26.34	54.91	12.05
	華僑	15	53.33	40.00	20.00	53.33	6.67
	外國人	207	53.14	34.78	26.57	55.07	12.08
	僑外合資	2	50.00	0.00	50.00	50.00	50.00
運輸及倉儲業	合計	36	25.00	27.78	22.22	47.22	41.67
	華僑	6	50.00	50.00	50.00	66.67	33.33
	外國人	28	14.29	21.43	17.86	42.86	46.43
	僑外合資	2	100.00	50.00	0.00	50.00	0.00
住宿及餐飲業	合計	15	26.67	66.67	6.67	13.33	13.33
	華僑	3	33.33	66.67	33.33	0.00	0.00
	外國人	12	25.00	66.67	0.00	16.67	16.67
	僑外合資	-	-	-	-	-	-
資訊及通訊傳播業	合計	42	42.86	16.67	16.67	78.57	9.52
	華僑	3	66.67	0.00	0.00	66.67	0.00
	外國人	37	37.84	18.92	16.22	83.78	10.81
	僑外合資	2	100.00	0.00	50.00	0.00	0.00
金融及保險業	合計	62	43.55	22.58	1.61	62.90	27.42
	華僑	2	50.00	0.00	0.00	0.00	50.00
	外國人	60	43.33	23.33	1.67	65.00	26.67
	僑外合資	-	-	-	-	-	-

附表 A12 僑外投資事業在台灣提供客戶服務的模式（可複選）

單位：%

頁數：2/2

產業別	區分項目	樣本家數(家)	出差服務	實體店面接取服務	宅配、快遞	電話、網際網路通訊	其他
不動產業	合計	10	10.00	20.00	0.00	30.00	50.00
	華僑	1	0.00	100.00	0.00	0.00	0.00
	外國人	8	12.50	0.00	0.00	37.50	62.50
	僑外合資	1	0.00	100.00	0.00	0.00	0.00
專業、科學及技術服務業	合計	40	70.00	7.50	22.50	52.50	20.00
	華僑	2	50.00	0.00	50.00	50.00	0.00
	外國人	38	71.05	7.89	21.05	52.63	21.05
	僑外合資	-	-	-	-	-	-
支援、教育服務業	合計	5	60.00	20.00	20.00	80.00	0.00
	華僑	-	-	-	-	-	-
	外國人	5	60.00	20.00	20.00	80.00	0.00
	僑外合資	-	-	-	-	-	-
醫療保健及社會工作服務業	合計	8	62.50	25.00	25.00	37.50	12.50
	華僑	-	-	-	-	-	-
	外國人	8	62.50	25.00	25.00	37.50	12.50
	僑外合資	-	-	-	-	-	-
其他服務業	合計	103	42.72	14.56	17.48	53.40	32.04
	華僑	7	28.57	42.86	14.29	42.86	0.00
	外國人	92	43.48	13.04	18.48	54.35	33.70
	僑外合資	4	50.00	0.00	0.00	50.00	50.00



附表 A13 僑外投資事業在台灣主要服務客戶的類別（可複選）

單位：%

頁數：1/2

產業別	區分項目	樣本家數(家)	國內製造業廠商	國內服務業廠商	國外製造業廠商	國外服務業廠商	國內一般消費者	其他
總計	合計	564	46.63	28.90	32.27	18.26	34.57	16.67
	華僑	41	43.90	36.59	41.46	19.51	43.90	9.76
	外國人	512	46.88	28.32	31.05	18.55	34.18	17.38
	僑外合資	11	45.45	27.27	54.55	0.00	18.18	9.09
批發及零售業	合計	233	47.64	24.89	30.47	14.59	33.48	8.15
	華僑	17	41.18	29.41	41.18	11.76	58.82	0.00
	外國人	214	48.60	23.83	29.91	14.95	31.31	8.88
	僑外合資	2	0.00	100.00	0.00	0.00	50.00	0.00
運輸及倉儲業	合計	36	80.56	41.67	72.22	33.33	27.78	16.67
	華僑	6	100.00	66.67	83.33	50.00	33.33	16.67
	外國人	29	75.86	37.93	68.97	31.03	27.59	17.24
	僑外合資	1	100.00	0.00	100.00	0.00	0.00	0.00
住宿及餐飲業	合計	14	50.00	50.00	50.00	35.71	85.71	7.14
	華僑	3	33.33	33.33	33.33	33.33	100.00	0.00
	外國人	11	54.55	54.55	54.55	36.36	81.82	9.09
	僑外合資	-	-	-	-	-	-	-
資訊及通訊傳播業	合計	44	34.09	40.91	34.09	29.55	38.64	13.64
	華僑	3	0.00	100.00	0.00	33.33	33.33	0.00
	外國人	39	35.90	38.46	33.33	30.77	41.03	15.38
	僑外合資	2	50.00	0.00	100.00	0.00	0.00	0.00
金融及保險業	合計	64	34.38	34.38	15.63	17.19	45.31	37.50
	華僑	2	50.00	0.00	0.00	0.00	0.00	50.00
	外國人	61	34.43	34.43	16.39	18.03	47.54	37.70
	僑外合資	1	0.00	100.00	0.00	0.00	0.00	0.00

附表 A13 僑外投資事業在台灣主要服務客戶的類別（可複選）

單位：%

頁數：2/2

產業別	區分項目	樣本家數(家)	國內製造業廠商	國內服務業廠商	國外製造業廠商	國外服務業廠商	國內一般消費者	其他
不動產業	合計	12	8.33	8.33	0.00	0.00	58.33	33.33
	華僑	1	0.00	0.00	0.00	0.00	100.00	0.00
	外國人	10	10.00	10.00	0.00	0.00	50.00	40.00
	僑外合資	1	0.00	0.00	0.00	0.00	100.00	0.00
專業、科學及技術服務業	合計	39	69.23	23.08	41.03	23.08	20.51	15.38
	華僑	2	50.00	0.00	100.00	0.00	0.00	50.00
	外國人	37	70.27	24.32	37.84	24.32	21.62	13.51
	僑外合資	-	-	-	-	-	-	-
支援、教育服務業	合計	5	40.00	40.00	20.00	20.00	40.00	0.00
	華僑	-	-	-	-	-	-	-
	外國人	5	40.00	40.00	20.00	20.00	40.00	0.00
	僑外合資	-	-	-	-	-	-	-
醫療保健及社會工作服務業	合計	9	11.11	11.11	0.00	11.11	55.56	33.33
	華僑	-	-	-	-	-	-	-
	外國人	9	11.11	11.11	0.00	11.11	55.56	33.33
	僑外合資	-	-	-	-	-	-	-
其他服務業	合計	108	44.44	27.78	33.33	15.74	25.00	23.15
	華僑	7	28.57	28.57	28.57	14.29	14.29	14.29
	外國人	97	44.33	28.87	31.96	16.49	26.80	23.71
	僑外合資	4	75.00	0.00	75.00	0.00	0.00	25.00

附表 A14 僑外投資事業在台灣營運之亞太區域市場策略地位

單位：%

頁數：1/2

產業別	區分項目	樣本家數(家)	目前母公司尚未在亞太 其他地區投資營運	做為亞太地區的營運總部	受其他區域總部節制	其他
總計	合計	499	31.06	23.25	32.67	13.03
	華僑	34	64.71	14.71	11.76	8.82
	外國人	457	28.67	23.41	34.57	13.35
	僑外合資	8	25.00	50.00	12.50	12.50
批發及零售業	合計	198	35.35	18.18	33.84	12.63
	華僑	14	78.57	0.00	14.29	7.14
	外國人	183	32.24	19.67	35.52	12.57
	僑外合資	1	0.00	0.00	0.00	100.00
運輸及倉儲業	合計	30	36.67	10.00	43.33	10.00
	華僑	4	50.00	0.00	50.00	0.00
	外國人	25	32.00	12.00	44.00	12.00
	僑外合資	1	100.00	0.00	0.00	0.00
住宿及餐飲業	合計	12	50.00	25.00	16.67	8.33
	華僑	2	50.00	0.00	0.00	50.00
	外國人	10	50.00	30.00	20.00	0.00
	僑外合資	-	-	-	-	-
資訊及通訊傳播業	合計	40	30.00	50.00	12.50	7.50
	華僑	2	0.00	100.00	0.00	0.00
	外國人	36	33.33	44.44	13.89	8.33
	僑外合資	2	0.00	100.00	0.00	0.00
金融及保險業	合計	64	17.19	14.06	53.13	15.63
	華僑	2	0.00	50.00	0.00	50.00
	外國人	60	16.67	13.33	55.00	15.00
	僑外合資	2	50.00	0.00	50.00	0.00

附表 A14 僑外投資事業在台灣營運之亞太區域市場策略地位

單位：%

頁數：2/2

產業別	區分項目	樣本家數(家)	目前母公司尚未在亞太 其他地區投資營運	做為亞太地區的營運總部	受其他區域總部節制	其他
不動產業	合計	9	11.11	33.33	11.11	44.44
	華僑	-	-	-	-	-
	外國人	8	12.50	25.00	12.50	50.00
	僑外合資	1	0.00	100.00	0.00	0.00
專業、科學及技術服務業	合計	37	29.73	32.43	27.03	10.81
	華僑	2	0.00	100.00	0.00	0.00
	外國人	35	31.43	28.57	28.57	11.43
	僑外合資	-	-	-	-	-
支援、教育服務業	合計	4	25.00	25.00	50.00	0.00
	華僑	-	-	-	-	-
	外國人	4	25.00	25.00	50.00	0.00
	僑外合資	-	-	-	-	-
醫療保健及社會工作服務業	合計	7	28.57	14.29	57.14	0.00
	華僑	-	-	-	-	-
	外國人	7	28.57	14.29	57.14	0.00
	僑外合資	-	-	-	-	-
其他服務業	合計	98	30.61	28.57	25.51	15.31
	華僑	8	100.00	0.00	0.00	0.00
	外國人	89	24.72	30.34	28.09	16.85
	僑外合資	1	0.00	100.00	0.00	0.00

附表 A15 僑外投資事業在經營方面所遇之最大問題（可複選）

單位：%

頁數：1/2

產業別	區分項目	樣本 家數 (家)	政策法 規不夠 明確	政府 行政 效率不 彰	智慧財 產權保 護度不 足	基礎 建設 不足	國外人 員來台 工作管 制過多	國外人 員來台 工作適 應不良	技術研 發人才 不足	藍領 勞動力 不足	原料或 人工成 本過高	能源 價格 過高	租稅或 關稅 過高	上下游 合作廠 商外移	同業 競爭 激烈	國內 融資 困難
總計	合計	536	25.37	17.54	7.46	5.22	11.19	1.12	13.25	2.05	27.24	10.63	25.19	18.10	68.28	11.94
	華僑	41	21.95	17.07	4.88	2.44	9.76	0.00	17.07	2.44	36.59	24.39	29.27	19.51	58.54	9.76
	外國人	483	25.88	17.60	7.66	4.97	11.18	1.24	12.63	1.86	26.50	8.70	25.05	18.22	69.36	12.01
	僑外合資	12	16.67	16.67	8.33	25.00	16.67	0.00	25.00	8.33	25.00	41.67	16.67	8.33	58.33	16.67
批發及零售業	合計	224	12.05	11.16	9.38	3.57	10.71	0.45	11.16	2.68	34.38	12.95	30.80	24.55	75.00	10.27
	華僑	16	12.50	6.25	6.25	0.00	18.75	0.00	12.50	0.00	56.25	37.50	50.00	25.00	56.25	12.50
	外國人	206	11.17	11.17	9.22	3.40	9.71	0.49	11.17	2.91	33.01	10.68	29.13	24.76	76.21	10.19
	僑外合資	2	100.00	50.00	50.00	50.00	50.00	0.00	0.00	0.00	0.00	50.00	50.00	0.00	100.00	0.00
運輸及倉儲業	合計	34	32.35	8.82	0.00	11.76	11.76	0.00	0.00	8.82	14.71	23.53	26.47	20.59	82.35	14.71
	華僑	6	33.33	0.00	0.00	16.67	0.00	0.00	0.00	16.67	0.00	16.67	16.67	33.33	83.33	0.00
	外國人	27	33.33	11.11	0.00	7.41	14.81	0.00	0.00	3.70	18.52	25.93	29.63	18.52	85.19	14.81
	僑外合資	1	0.00	0.00	0.00	100.00	0.00	0.00	0.00	100.00	0.00	0.00	0.00	0.00	0.00	100.00
住宿及餐飲業	合計	14	42.86	35.71	7.14	7.14	7.14	7.14	0.00	0.00	42.86	35.71	7.14	0.00	92.86	14.29
	華僑	3	33.33	66.67	0.00	0.00	0.00	0.00	0.00	0.00	33.33	33.33	0.00	0.00	100.00	0.00
	外國人	11	45.45	27.27	9.09	9.09	9.09	9.09	0.00	0.00	45.45	36.36	9.09	0.00	90.91	18.18
	僑外合資	-	-	-	-	-	-	-	-	-	-	-	-	-	-	-
資訊及通訊傳播業	合計	41	21.95	21.95	9.76	9.76	9.76	0.00	31.71	2.44	29.27	7.32	19.51	14.63	58.54	14.63
	華僑	2	0.00	50.00	0.00	0.00	0.00	0.00	50.00	0.00	50.00	50.00	50.00	0.00	50.00	0.00
	外國人	37	24.32	21.62	10.81	10.81	10.81	0.00	29.73	2.70	29.73	5.41	16.22	16.22	59.46	13.51
	僑外合資	2	0.00	0.00	0.00	0.00	0.00	0.00	50.00	0.00	0.00	0.00	50.00	0.00	50.00	50.00
金融及保險業	合計	61	55.74	37.70	1.64	1.64	16.39	4.92	4.92	0.00	4.92	1.64	24.59	4.92	67.21	8.20
	華僑	3	100.00	66.67	33.33	0.00	0.00	0.00	0.00	0.00	0.00	0.00	0.00	33.33	0.00	33.33
	外國人	56	55.36	37.50	0.00	1.79	16.07	5.36	5.36	0.00	5.36	0.00	26.79	3.57	71.43	7.14
	僑外合資	2	0.00	0.00	0.00	0.00	50.00	0.00	0.00	0.00	0.00	50.00	0.00	0.00	50.00	0.00

附表 A15 僑外投資事業在經營方面所遇之最大問題（可複選）

單位：%

頁數：2/2

產業別	區分項目	樣本 家數 (家)	政策法 規不夠 明確	政府 行政 效率 不彰	智慧財 產權保 護度 不足	基礎 建設 不足	國外人 員來台 工作管 制過多	國外人 員來台 工作適 應不良	技術研 發人才 不足	藍領 勞動力 不足	原料或 人工成 本過高	能源 價格 過高	租稅或 關稅 過高	上下游 合作廠 商外移	同業 競爭 激烈	國內 融資 困難
不動產業	合計	8	0.00	12.50	25.00	12.50	12.50	0.00	0.00	0.00	12.50	12.50	25.00	0.00	37.50	25.00
	華僑	1	0.00	0.00	0.00	0.00	0.00	0.00	0.00	0.00	0.00	0.00	0.00	0.00	100.00	0.00
	外國人	6	0.00	16.67	33.33	16.67	16.67	0.00	0.00	0.00	0.00	0.00	33.33	0.00	16.67	33.33
	僑外合資	1	0.00	0.00	0.00	0.00	0.00	0.00	0.00	0.00	100.00	100.00	0.00	0.00	100.00	0.00
專業、科學及技術服務業	合計	37	27.03	10.81	8.11	8.11	10.81	0.00	37.84	0.00	32.43	5.41	13.51	21.62	64.86	10.81
	華僑	2	0.00	0.00	0.00	0.00	0.00	0.00	100.00	0.00	0.00	0.00	0.00	0.00	100.00	0.00
	外國人	35	28.57	11.43	8.57	8.57	11.43	0.00	34.29	0.00	34.29	5.71	14.29	22.86	62.86	11.43
	僑外合資	-	-	-	-	-	-	-	-	-	-	-	-	-	-	-
支援、教育服務業	合計	5	40.00	0.00	0.00	0.00	0.00	0.00	0.00	0.00	40.00	20.00	0.00	20.00	80.00	20.00
	華僑	-	-	-	-	-	-	-	-	-	-	-	-	-	-	-
	外國人	5	40.00	0.00	0.00	0.00	0.00	0.00	0.00	0.00	40.00	20.00	0.00	20.00	80.00	20.00
	僑外合資	-	-	-	-	-	-	-	-	-	-	-	-	-	-	-
醫療保健及社會工作服務業	合計	8	62.50	50.00	12.50	0.00	0.00	0.00	0.00	0.00	25.00	0.00	12.50	0.00	50.00	25.00
	華僑	-	-	-	-	-	-	-	-	-	-	-	-	-	-	-
	外國人	8	62.50	50.00	12.50	0.00	0.00	0.00	0.00	0.00	25.00	0.00	12.50	0.00	50.00	25.00
	僑外合資	-	-	-	-	-	-	-	-	-	-	-	-	-	-	-
其他服務業	合計	104	30.77	19.23	6.73	5.77	11.54	0.96	15.38	0.96	25.00	6.73	24.04	16.35	54.81	13.46
	華僑	8	12.50	12.50	0.00	0.00	12.50	0.00	25.00	0.00	50.00	12.50	25.00	12.50	37.50	12.50
	外國人	92	33.70	19.57	7.61	5.43	11.96	1.09	13.04	1.09	21.74	4.35	25.00	16.30	56.52	14.13
	僑外合資	4	0.00	25.00	0.00	25.00	0.00	0.00	50.00	0.00	50.00	50.00	0.00	25.00	50.00	0.00

附表 A16 僑外投資事業對於台灣投資環境的評價（採加權平均計算）

單位：%

頁數：1/2

產業別	區分項目	樣本家數 (家)	研發技術 人才素質	基礎建 設水準	海外人才引 入方便性	政策法令 透明度	融資或籌 資方便性	政府行政 效能	智慧財產 權保護	租稅獎勵 誘因	環保法令 管制	市場商情 資訊取得
總計	合計	511	0.40	0.31	0.07	-0.07	0.09	-0.16	0.09	-0.17	0.04	0.24
	華僑	40	0.28	0.43	-0.03	0.03	0.20	0.03	0.13	-0.15	0.00	0.38
	外國人	459	0.39	0.29	0.08	-0.08	0.09	-0.18	0.09	-0.17	0.04	0.23
	僑外合資	12	0.83	0.67	-0.17	-0.08	-0.25	-0.08	0.08	-0.25	-0.17	0.33
批發及零售業	合計	203	0.39	0.33	0.14	-0.04	0.12	-0.13	0.05	-0.16	0.00	0.30
	華僑	15	0.27	0.33	0.07	-0.13	0.20	0.00	0.27	-0.13	-0.13	0.60
	外國人	186	0.40	0.33	0.16	-0.03	0.12	-0.13	0.04	-0.16	0.02	0.27
	僑外合資	2	0.50	0.50	-0.50	-0.50	-0.50	-0.50	-0.50	-0.50	-0.50	0.50
運輸及倉儲業	合計	30	0.33	0.17	-0.07	0.03	0.10	-0.13	-0.07	-0.27	-0.10	0.20
	華僑	6	0.17	0.33	-0.17	0.00	0.50	0.17	0.00	-0.50	-0.17	0.50
	外國人	23	0.35	0.09	-0.04	0.04	0.00	-0.22	-0.09	-0.22	-0.09	0.09
	僑外合資	1	1.00	1.00	0.00	0.00	0.00	0.00	0.00	0.00	0.00	1.00
住宿及餐飲業	合計	13	0.31	0.46	0.08	0.00	0.15	0.00	0.23	-0.38	0.00	0.08
	華僑	2	0.50	1.00	0.00	1.00	0.00	0.50	0.00	0.00	0.50	0.50
	外國人	11	0.27	0.36	0.09	-0.18	0.18	-0.09	0.27	-0.45	-0.09	0.00
	僑外合資	-	-	-	-	-	-	-	-	-	-	-
資訊及通訊傳播業	合計	42	0.69	0.50	-0.02	0.00	0.02	-0.17	0.00	-0.24	0.07	0.14
	華僑	3	0.67	0.67	0.00	0.00	0.33	0.00	0.00	0.33	0.00	-0.67
	外國人	37	0.65	0.46	0.00	0.00	0.05	-0.19	0.03	-0.27	0.08	0.22
	僑外合資	2	1.50	1.00	-0.50	0.00	-1.00	0.00	-0.50	-0.50	0.00	0.00
金融及保險業	合計	56	0.38	0.45	0.05	-0.29	0.20	-0.25	0.18	-0.18	0.07	0.36
	華僑	3	0.00	0.00	0.00	-0.67	-0.33	-0.67	0.00	-0.33	0.00	0.00
	外國人	51	0.37	0.45	0.06	-0.27	0.22	-0.24	0.18	-0.16	0.08	0.37
	僑外合資	2	1.00	1.00	0.00	0.00	0.50	0.00	0.50	-0.50	0.00	0.50

附表 A16 僑外投資事業對於台灣投資環境的評價（採加權平均計算）

單位：%

頁數：2/2

產業別	區分項目	樣本家數 (家)	研發技術 人才素質	基礎建 設水準	海外人才引 入方便性	政策法令 透明度	融資或籌 資方便性	政府行政 效能	智慧財產 權保護	租稅獎勵 誘因	環保法令 管制	市場商情 資訊取得
不動產業	合計	9	0.11	0.11	0.00	0.11	-0.11	0.00	0.11	-0.11	0.11	0.22
	華僑	-	-	-	-	-	-	-	-	-	-	-
	外國人	8	0.13	0.13	0.00	0.13	-0.13	0.00	0.13	-0.13	0.13	0.25
	僑外合資	1	0.00	0.00	0.00	0.00	0.00	0.00	0.00	0.00	0.00	0.00
專業、科學及技術服務業	合計	39	0.36	0.26	0.00	-0.08	0.08	-0.23	0.21	-0.15	0.08	0.28
	華僑	2	1.00	0.50	-0.50	0.00	0.00	-0.50	0.00	-1.00	0.00	0.50
	外國人	37	0.32	0.24	0.03	-0.08	0.08	-0.22	0.22	-0.11	0.08	0.27
	僑外合資	-	-	-	-	-	-	-	-	-	-	-
支援、教育服務業	合計	4	0.75	0.25	0.00	-0.50	0.50	-0.25	0.25	0.00	0.25	0.50
	華僑	-	-	-	-	-	-	-	-	-	-	-
	外國人	4	0.75	0.25	0.00	-0.50	0.50	-0.25	0.25	0.00	0.25	0.50
	僑外合資	-	-	-	-	-	-	-	-	-	-	-
醫療保健及社會工作服務業	合計	7	0.57	0.43	0.00	-0.14	-0.29	-0.29	0.29	-0.14	0.43	0.14
	華僑	-	-	-	-	-	-	-	-	-	-	-
	外國人	7	0.57	0.43	0.00	-0.14	-0.29	-0.29	0.29	-0.14	0.43	0.14
	僑外合資	-	-	-	-	-	-	-	-	-	-	-
其他服務業	合計	108	0.34	0.18	0.05	-0.09	0.04	-0.17	0.11	-0.13	0.05	0.14
	華僑	9	0.11	0.56	0.00	0.33	0.22	0.22	0.11	0.11	0.22	0.33
	外國人	95	0.35	0.13	0.05	-0.14	0.03	-0.21	0.09	-0.16	0.04	0.12
	僑外合資	4	0.75	0.50	0.00	0.00	-0.25	0.00	0.50	0.00	-0.25	0.25

註：「非常不滿意」得-2分，「不滿意」得-1分，「無意見」得0分，「滿意」得1分，「非常滿意」得2分，加權平均為總分除以該項之廠商家數



附表 A17 僑外投資事業最希望政府積極協助之項目（可複選）

單位：%

頁數：1/2

產業別	區分項目	樣本 家數 (家)	提升政 府行政 效率	法規鬆綁 以提升自 由化程度	參與政府所 推動兩岸產 業交流合作 (搭橋專案)	持續金融 改革以健 全金融 體質	推動與更 多國家簽 訂自由貿 易協定 (FTA)	推出更多 租稅優惠 以吸引僑 外資來台	設立單一 服務窗 口，簡化 投資申請 手續	增加陸 商來台 投資產 業項目	持續擴 大推動 兩岸人 員與貨 運直航	承認中國大 陸學歷，放 寬海外人士 來台工作 規定	推動生活環 境國際化與 優質化
總計	合計	536	55.41	43.10	16.79	36.01	26.87	40.49	31.53	7.84	20.90	3.92	47.76
	華僑	41	53.66	31.71	29.27	34.15	31.71	36.59	24.39	7.32	26.83	4.88	39.02
	外國人	483	55.69	44.10	16.15	35.61	26.50	40.99	32.30	7.45	20.29	3.93	47.83
	僑外合資	12	50.00	41.67	0.00	58.33	25.00	33.33	25.00	25.00	25.00	0.00	75.00
批發及零售業	合計	224	54.46	37.50	13.84	32.14	29.02	42.41	33.48	4.46	18.30	1.79	53.13
	華僑	16	50.00	25.00	43.75	43.75	43.75	50.00	43.75	12.50	31.25	6.25	62.50
	外國人	206	54.37	38.35	11.65	30.58	28.16	41.75	32.52	3.88	17.48	1.46	51.94
	僑外合資	2	100.00	50.00	0.00	100.00	0.00	50.00	50.00	0.00	0.00	0.00	100.00
運輸及倉儲業	合計	34	44.12	55.88	23.53	38.24	38.24	35.29	26.47	8.82	50.00	8.82	38.24
	華僑	6	66.67	66.67	50.00	16.67	33.33	33.33	33.33	0.00	50.00	0.00	16.67
	外國人	27	37.04	51.85	18.52	40.74	40.74	33.33	22.22	11.11	51.85	11.11	44.44
	僑外合資	1	100.00	100.00	0.00	100.00	0.00	100.00	100.00	0.00	0.00	0.00	0.00
住宿及餐飲業	合計	14	64.29	21.43	7.14	14.29	7.14	42.86	28.57	7.14	28.57	7.14	64.29
	華僑	3	66.67	0.00	0.00	0.00	0.00	33.33	0.00	0.00	33.33	0.00	0.00
	外國人	11	63.64	27.27	9.09	18.18	9.09	45.45	36.36	9.09	27.27	9.09	81.82
	僑外合資	-	-	-	-	-	-	-	-	-	-	-	-
資訊及通訊傳播業	合計	41	51.22	36.59	29.27	29.27	34.15	34.15	34.15	17.07	31.71	9.76	43.90
	華僑	2	50.00	50.00	50.00	100.00	50.00	0.00	0.00	0.00	0.00	0.00	50.00
	外國人	37	54.05	32.43	29.73	27.03	29.73	37.84	37.84	18.92	35.14	10.81	43.24
	僑外合資	2	0.00	100.00	0.00	0.00	100.00	0.00	0.00	0.00	0.00	0.00	50.00
金融及保險業	合計	61	70.49	80.33	24.59	72.13	32.79	40.98	34.43	16.39	16.39	6.56	39.34
	華僑	3	66.67	66.67	0.00	33.33	33.33	33.33	33.33	0.00	0.00	0.00	33.33
	外國人	56	71.43	83.93	26.79	75.00	32.14	41.07	33.93	17.86	17.86	7.14	37.50
	僑外合資	2	50.00	0.00	0.00	50.00	50.00	50.00	50.00	0.00	0.00	0.00	100.00

附表 A17 僑外投資事業最希望政府積極協助之項目（可複選）

單位：%

頁數：2/2

產業別	區分項目	樣本 家數 (家)	提升政 府行政 效率	法規鬆綁 以提升自 由化程度	參與政府所 推動兩岸產 業交流合作 (搭橋專案)	持續金融 改革以健 全金融 體質	推動與更 多國家簽 訂自由貿 易協定 (FTA)	推出更多 租稅優惠 以吸引僑 外資來台	設立單一 服務窗 口，簡化 投資申請 手續	增加陸 商來台 投資產 業項目	持續擴 大推動 兩岸人 員與貨 運直航	承認中國大 陸學歷，放 寬海外人士 來台工作 規定	推動生活環 境國際化與 優質化
不動產業	合計	8	25.00	25.00	12.50	25.00	12.50	50.00	37.50	0.00	0.00	0.00	50.00
	華僑	1	0.00	0.00	0.00	0.00	0.00	0.00	0.00	0.00	0.00	0.00	0.00
	外國人	6	33.33	16.67	16.67	33.33	16.67	50.00	50.00	0.00	0.00	0.00	50.00
	僑外合資	1	0.00	100.00	0.00	0.00	0.00	100.00	0.00	0.00	0.00	0.00	100.00
專業、科學及技術服務業	合計	37	48.65	40.54	18.92	27.03	21.62	45.95	37.84	8.11	16.22	10.81	43.24
	華僑	2	0.00	50.00	50.00	0.00	50.00	0.00	0.00	0.00	0.00	50.00	0.00
	外國人	35	51.43	40.00	17.14	28.57	20.00	48.57	40.00	8.57	17.14	8.57	45.71
	僑外合資	-	-	-	-	-	-	-	-	-	-	-	-
支援、教育服務業	合計	5	20.00	60.00	20.00	20.00	40.00	40.00	40.00	0.00	20.00	0.00	40.00
	華僑	-	-	-	-	-	-	-	-	-	-	-	-
	外國人	5	20.00	60.00	20.00	20.00	40.00	40.00	40.00	0.00	20.00	0.00	40.00
	僑外合資	-	-	-	-	-	-	-	-	-	-	-	-
醫療保健及社會工作服務業	合計	8	75.00	25.00	0.00	0.00	12.50	25.00	12.50	0.00	0.00	0.00	50.00
	華僑	-	-	-	-	-	-	-	-	-	-	-	-
	外國人	8	75.00	25.00	0.00	0.00	12.50	25.00	12.50	0.00	0.00	0.00	50.00
	僑外合資	-	-	-	-	-	-	-	-	-	-	-	-
其他服務業	合計	104	57.69	37.50	13.46	35.58	18.27	38.46	25.00	7.69	19.23	0.96	45.19
	華僑	8	62.50	12.50	0.00	37.50	12.50	37.50	0.00	12.50	25.00	0.00	37.50
	外國人	92	57.61	41.30	15.22	33.70	19.57	40.22	28.26	4.35	16.30	1.09	44.57
	僑外合資	4	50.00	0.00	0.00	75.00	0.00	0.00	0.00	75.00	75.00	0.00	75.00

附表 A18 僑外投資事業關切之兩岸經濟合作架構協議（ECFA）相關議題（可複選）

單位：％  
頁數：1/2

產業別	區分項目	樣本 家數 (家)	早期 收穫	投資 保障	避免 雙重 課稅	關稅減 讓及非 關稅措 施排除	服務 貿易	智財權 保障	防衛措 施及爭 端解決 機制	貿易 投資 便捷化	商品檢 驗檢疫	產品與 技術標 準制訂	經濟 合作	原產地 規則	其他
總計	合計	536	4.10	42.91	55.78	34.70	20.71	23.88	20.71	25.75	13.43	19.96	19.22	8.58	5.04
	華僑	41	9.76	58.54	63.41	36.59	14.63	24.39	29.27	24.39	9.76	21.95	9.76	9.76	2.44
	外國人	483	3.73	41.41	54.87	34.78	21.53	23.81	19.46	25.88	13.46	19.25	19.88	8.49	4.97
	僑外合資	12	0.00	50.00	66.67	25.00	8.33	25.00	41.67	25.00	25.00	41.67	25.00	8.33	16.67
批發及零售業	合計	224	4.46	39.29	55.36	41.52	20.54	26.34	22.77	26.79	19.20	20.09	15.63	13.39	5.36
	華僑	16	12.50	68.75	87.50	50.00	6.25	37.50	43.75	31.25	12.50	37.50	18.75	12.50	0.00
	外國人	206	3.88	36.89	52.91	40.78	21.84	25.24	20.87	26.21	19.90	18.45	15.05	13.59	5.34
	僑外合資	2	0.00	50.00	50.00	50.00	0.00	50.00	50.00	50.00	0.00	50.00	50.00	0.00	50.00
運輸及倉儲業	合計	34	2.94	44.12	64.71	50.00	32.35	8.82	23.53	17.65	11.76	11.76	23.53	11.76	0.00
	華僑	6	0.00	33.33	83.33	66.67	33.33	0.00	16.67	16.67	33.33	0.00	0.00	33.33	0.00
	外國人	27	3.70	44.44	59.26	48.15	33.33	11.11	22.22	18.52	7.41	14.81	29.63	7.41	0.00
	僑外合資	1	0.00	100.00	100.00	0.00	0.00	0.00	100.00	0.00	0.00	0.00	0.00	0.00	0.00
住宿及餐飲業	合計	14	14.29	35.71	28.57	14.29	35.71	21.43	35.71	14.29	21.43	14.29	35.71	7.14	0.00
	華僑	3	33.33	33.33	0.00	0.00	0.00	0.00	0.00	0.00	0.00	0.00	0.00	0.00	0.00
	外國人	11	9.09	36.36	36.36	18.18	45.45	27.27	45.45	18.18	27.27	18.18	45.45	9.09	0.00
	僑外合資	-	-	-	-	-	-	-	-	-	-	-	-	-	-
資訊及通訊傳播業	合計	41	0.00	53.66	60.98	41.46	12.20	41.46	26.83	31.71	7.32	31.71	14.63	4.88	2.44
	華僑	2	0.00	100.00	50.00	50.00	0.00	50.00	100.00	50.00	0.00	50.00	0.00	0.00	0.00
	外國人	37	0.00	51.35	62.16	40.54	13.51	43.24	24.32	32.43	8.11	29.73	16.22	5.41	2.70
	僑外合資	2	0.00	50.00	50.00	50.00	0.00	0.00	0.00	0.00	0.00	50.00	0.00	0.00	0.00
金融及保險業	合計	61	4.92	52.46	55.74	14.75	24.59	8.20	22.95	26.23	3.28	6.56	31.15	1.64	8.20
	華僑	3	0.00	33.33	33.33	0.00	0.00	0.00	0.00	0.00	0.00	0.00	0.00	0.00	0.00
	外國人	56	5.36	53.57	55.36	14.29	26.79	8.93	23.21	28.57	1.79	5.36	33.93	1.79	8.93
	僑外合資	2	0.00	50.00	100.00	50.00	0.00	0.00	50.00	0.00	50.00	50.00	0.00	0.00	0.00

附表 A18 僑外投資事業關切之兩岸經濟合作架構協議（ECFA）相關議題（可複選）

單位：％  
頁數：2/2

產業別	區分項目	樣本 家數 (家)	早期 收穫	投資 保障	避免 雙重 課稅	關稅減 讓及非 關稅措 施排除	服務 貿易	智財權 保障	防衛措 施及爭 端解決 機制	貿易 投資 便捷化	商品檢 驗檢疫	產品與 技術標 準制訂	經濟 合作	原產地 規則	其他
不動產業	合計	8	0.00	37.50	50.00	12.50	0.00	25.00	0.00	0.00	0.00	0.00	12.50	0.00	12.50
	華僑	1	0.00	0.00	0.00	0.00	0.00	0.00	0.00	0.00	0.00	0.00	0.00	0.00	0.00
	外國人	6	0.00	50.00	66.67	16.67	0.00	33.33	0.00	0.00	0.00	0.00	16.67	0.00	16.67
	僑外合資	1	0.00	0.00	0.00	0.00	0.00	0.00	0.00	0.00	0.00	0.00	0.00	0.00	0.00
專業、科學及技術服務業	合計	37	5.41	45.95	64.86	45.95	13.51	40.54	18.92	29.73	8.11	37.84	18.92	5.41	0.00
	華僑	2	0.00	100.00	50.00	50.00	50.00	50.00	0.00	0.00	0.00	0.00	0.00	0.00	0.00
	外國人	35	5.71	42.86	65.71	45.71	11.43	40.00	20.00	31.43	8.57	40.00	20.00	5.71	0.00
	僑外合資	-	-	-	-	-	-	-	-	-	-	-	-	-	-
支援、教育服務業	合計	5	20.00	20.00	40.00	40.00	40.00	20.00	0.00	20.00	0.00	20.00	0.00	0.00	0.00
	華僑	-	-	-	-	-	-	-	-	-	-	-	-	-	-
	外國人	5	20.00	20.00	40.00	40.00	40.00	20.00	0.00	20.00	0.00	20.00	0.00	0.00	0.00
	僑外合資	-	-	-	-	-	-	-	-	-	-	-	-	-	-
醫療保健及社會工作服務業	合計	8	0.00	12.50	25.00	12.50	12.50	25.00	0.00	0.00	37.50	37.50	0.00	0.00	0.00
	華僑	-	-	-	-	-	-	-	-	-	-	-	-	-	-
	外國人	8	0.00	12.50	25.00	12.50	12.50	25.00	0.00	0.00	37.50	37.50	0.00	0.00	0.00
	僑外合資	-	-	-	-	-	-	-	-	-	-	-	-	-	-
其他服務業	合計	104	2.88	44.23	55.77	25.96	20.19	20.19	14.42	27.88	10.58	20.19	21.15	5.77	7.69
	華僑	8	12.50	62.50	50.00	12.50	25.00	25.00	25.00	37.50	0.00	25.00	12.50	0.00	12.50
	外國人	92	2.17	42.39	55.43	28.26	19.57	18.48	11.96	26.09	9.78	18.48	20.65	5.43	6.52
	僑外合資	4	0.00	50.00	75.00	0.00	25.00	50.00	50.00	50.00	50.00	50.00	50.00	25.00	25.00

附表 A19 僑外投資事業因應兩岸經濟合作架構協議（ECFA）之在台營運策略

單位：％  
頁數：1/2

產業別	區分項目	樣本 家數 (家)	調整投資金額			調整營運與組織規模			調整業務種類多樣化			台灣子公司運籌中心 地位			研發創新活動		
			增加/ 提升	不變	減少/ 降低	增加/ 提升	不變	減少/ 降低	增加/ 提升	不變	減少/ 降低	增加/ 提升	不變	減少/ 降低	增加/ 提升	不變	減少/ 降低
總計	合計	441	21.77	75.51	2.72	30.61	66.67	2.72	41.27	56.46	2.27	18.59	79.14	2.27	27.44	70.52	2.04
	華僑	35	20.00	77.14	2.86	22.86	71.43	5.71	28.57	68.57	2.86	11.43	85.71	2.86	20.00	77.14	2.86
	外國人	397	21.41	75.82	2.77	30.73	66.75	2.52	42.07	55.67	2.27	18.39	79.35	2.27	27.71	70.28	2.02
	僑外合資	9	44.44	55.56	0.00	55.56	44.44	0.00	55.56	44.44	0.00	55.56	44.44	0.00	44.44	55.56	0.00
批發及零售業	合計	171	15.79	81.87	2.34	26.32	70.76	2.92	34.50	60.82	4.68	16.96	80.12	2.92	21.64	75.44	2.92
	華僑	16	25.00	75.00	0.00	25.00	75.00	0.00	18.75	75.00	6.25	12.50	87.50	0.00	18.75	81.25	0.00
	外國人	153	15.03	82.35	2.61	26.14	70.59	3.27	35.95	59.48	4.58	16.99	79.74	3.27	21.57	75.16	3.27
	僑外合資	2	0.00	100.00	0.00	50.00	50.00	0.00	50.00	50.00	0.00	50.00	50.00	0.00	50.00	50.00	0.00
運輸及倉儲業	合計	29	17.24	82.76	0.00	27.59	72.41	0.00	31.03	68.97	0.00	13.79	86.21	0.00	13.79	86.21	0.00
	華僑	4	0.00	100.00	0.00	25.00	75.00	0.00	25.00	75.00	0.00	0.00	100.00	0.00	0.00	100.00	0.00
	外國人	24	20.83	79.17	0.00	25.00	75.00	0.00	33.33	66.67	0.00	12.50	87.50	0.00	16.67	83.33	0.00
	僑外合資	1	0.00	100.00	0.00	100.00	0.00	0.00	0.00	100.00	0.00	100.00	0.00	0.00	0.00	100.00	0.00
住宿及餐飲業	合計	8	37.50	62.50	0.00	37.50	62.50	0.00	25.00	75.00	0.00	25.00	75.00	0.00	12.50	87.50	0.00
	華僑	-	-	-	-	-	-	-	-	-	-	-	-	-	-	-	-
	外國人	8	37.50	62.50	0.00	37.50	62.50	0.00	25.00	75.00	0.00	25.00	75.00	0.00	12.50	87.50	0.00
	僑外合資	-	-	-	-	-	-	-	-	-	-	-	-	-	-	-	-
資訊及通訊傳播業	合計	32	25.00	75.00	0.00	34.38	59.38	6.25	56.25	43.75	0.00	9.38	87.50	3.13	46.88	53.13	0.00
	華僑	2	0.00	100.00	0.00	0.00	50.00	50.00	100.00	0.00	0.00	0.00	100.00	0.00	50.00	50.00	0.00
	外國人	29	24.14	75.86	0.00	34.48	62.07	3.45	51.72	48.28	0.00	10.34	86.21	3.45	48.28	51.72	0.00
	僑外合資	1	100.00	0.00	0.00	100.00	0.00	0.00	100.00	0.00	0.00	0.00	100.00	0.00	0.00	100.00	0.00
金融及保險業	合計	52	36.54	61.54	1.92	44.23	53.85	1.92	59.62	38.46	1.92	34.62	61.54	3.85	34.62	61.54	3.85
	華僑	3	33.33	33.33	33.33	33.33	66.67	0.00	66.67	33.33	0.00	33.33	33.33	33.33	33.33	33.33	33.33
	外國人	47	36.17	63.83	0.00	46.81	51.06	2.13	59.57	38.30	2.13	34.04	63.83	2.13	34.04	63.83	2.13
	僑外合資	2	50.00	50.00	0.00	0.00	100.00	0.00	50.00	50.00	0.00	50.00	50.00	0.00	50.00	50.00	0.00

附表 A19 僑外投資事業因應兩岸經濟合作架構協議（ECFA）之在台營運策略

單位：%

頁數：2/2

產業別	區分項目	樣本 家數 (家)	調整投資金額			調整營運與組織規模			調整業務種類多樣化			台灣子公司運籌中心 地位			研發創新活動		
			增加/ 提升	不變	減少/ 降低	增加/ 提升	不變	減少/ 降低	增加/ 提升	不變	減少/ 降低	增加/ 提升	不變	減少/ 降低	增加/ 提升	不變	減少/ 降低
不動產業	合計	8	25.00	62.50	12.50	25.00	75.00	0.00	25.00	75.00	0.00	25.00	62.50	12.50	25.00	62.50	12.50
	華僑	-	-	-	-	-	-	-	-	-	-	-	-	-	-	-	-
	外國人	8	25.00	62.50	12.50	25.00	75.00	0.00	25.00	75.00	0.00	25.00	62.50	12.50	25.00	62.50	12.50
	僑外合資	-	-	-	-	-	-	-	-	-	-	-	-	-	-	-	-
專業、科學及技術服務業	合計	35	14.29	82.86	2.86	31.43	65.71	2.86	51.43	45.71	2.86	11.43	85.71	2.86	42.86	54.29	2.86
	華僑	2	50.00	50.00	0.00	50.00	50.00	0.00	50.00	50.00	0.00	0.00	100.00	0.00	50.00	50.00	0.00
	外國人	33	12.12	84.85	3.03	30.30	66.67	3.03	51.52	45.45	3.03	12.12	84.85	3.03	42.42	54.55	3.03
	僑外合資	-	-	-	-	-	-	-	-	-	-	-	-	-	-	-	-
支援、教育服務業	合計	4	0.00	100.00	0.00	0.00	100.00	0.00	50.00	50.00	0.00	0.00	100.00	0.00	25.00	75.00	0.00
	華僑	-	-	-	-	-	-	-	-	-	-	-	-	-	-	-	-
	外國人	4	0.00	100.00	0.00	0.00	100.00	0.00	50.00	50.00	0.00	0.00	100.00	0.00	25.00	75.00	0.00
	僑外合資	-	-	-	-	-	-	-	-	-	-	-	-	-	-	-	-
醫療保健及社會工作服務業	合計	6	16.67	83.33	0.00	16.67	83.33	0.00	33.33	66.67	0.00	0.00	100.00	0.00	16.67	83.33	0.00
	華僑	-	-	-	-	-	-	-	-	-	-	-	-	-	-	-	-
	外國人	6	16.67	83.33	0.00	16.67	83.33	0.00	33.33	66.67	0.00	0.00	100.00	0.00	16.67	83.33	0.00
	僑外合資	-	-	-	-	-	-	-	-	-	-	-	-	-	-	-	-
其他服務業	合計	96	27.08	67.71	5.21	32.29	64.58	3.13	40.63	59.38	0.00	20.83	79.17	0.00	28.13	71.88	0.00
	華僑	8	12.50	87.50	0.00	12.50	75.00	12.50	12.50	87.50	0.00	12.50	87.50	0.00	12.50	87.50	0.00
	外國人	85	27.06	67.06	5.88	32.94	64.71	2.35	42.35	57.65	0.00	20.00	80.00	0.00	28.24	71.76	0.00
	僑外合資	3	66.67	33.33	0.00	66.67	33.33	0.00	66.67	33.33	0.00	66.67	33.33	0.00	66.67	33.33	0.00

附表 A20 僑外投資事業與來台陸資之合作意願

單位：%

頁數：1/2

產業別	區分項目	樣本家數(家)	有意願	由母公司決定	無意願	有待評估
總計	合計	565	10.27	44.07	19.82	25.84
	華僑	43	13.95	16.28	34.88	34.88
	外國人	510	10.00	46.67	18.63	24.71
	僑外合資	12	8.33	33.33	16.67	41.67
批發及零售業	合計	226	3.98	47.35	27.43	21.24
	華僑	17	11.76	11.76	35.29	41.18
	外國人	207	3.38	50.24	27.05	19.32
	僑外合資	2	0.00	50.00	0.00	50.00
運輸及倉儲業	合計	35	25.71	40.00	5.71	28.57
	華僑	5	20.00	20.00	0.00	60.00
	外國人	28	28.57	39.29	7.14	25.00
	僑外合資	2	0.00	100.00	0.00	0.00
住宿及餐飲業	合計	15	13.33	33.33	20.00	33.33
	華僑	3	33.33	0.00	33.33	33.33
	外國人	12	8.33	41.67	16.67	33.33
	僑外合資	-	-	-	-	-
資訊及通訊傳播業	合計	41	21.95	34.15	14.63	29.27
	華僑	3	0.00	66.67	33.33	0.00
	外國人	37	24.32	32.43	13.51	29.73
	僑外合資	1	0.00	0.00	0.00	100.00
金融及保險業	合計	64	17.19	50.00	9.38	23.44
	華僑	3	0.00	33.33	33.33	33.33
	外國人	59	16.95	52.54	8.47	22.03
	僑外合資	2	50.00	0.00	0.00	50.00

附表 A20 僑外投資事業與來台陸資之合作意願

單位：%

頁數：2/2

產業別	區分項目	樣本家數(家)	有意願	由母公司決定	無意願	有待評估
不動產業	合計	10	0.00	30.00	20.00	50.00
	華僑	1	0.00	0.00	100.00	0.00
	外國人	8	0.00	37.50	12.50	50.00
	僑外合資	1	0.00	0.00	0.00	100.00
專業、科學及技術服務業	合計	41	19.51	39.02	14.63	26.83
	華僑	2	0.00	50.00	0.00	50.00
	外國人	39	20.51	38.46	15.38	25.64
	僑外合資	-	-	-	-	-
支援、教育服務業	合計	5	20.00	40.00	0.00	40.00
	華僑	-	-	-	-	-
	外國人	5	20.00	40.00	0.00	40.00
	僑外合資	-	-	-	-	-
醫療保健及社會工作服務業	合計	8	0.00	75.00	12.50	12.50
	華僑	-	-	-	-	-
	外國人	8	0.00	75.00	12.50	12.50
	僑外合資	-	-	-	-	-
其他服務業	合計	120	7.50	41.67	20.00	30.83
	華僑	9	22.22	0.00	55.56	22.22
	外國人	107	6.54	45.79	15.89	31.78
	僑外合資	4	0.00	25.00	50.00	25.00



附表 A21 僑外投資事業與來台陸資之合作目的與模式（可複選）

單位：%

頁數：1/2

產業別	區分項目	目的								模式					
		樣本 家數 (家)	共同 開拓 市場				取得 資金 挹注	進行 技術 合作	其他	樣本 家數 (家)	與來台陸 資結盟或 合作	單向引 入陸資 投資	共同投資 新事業	交叉 持股	其他
				台灣	大陸	世界其 他地區									
總計	合計	349	80.23	24.64	51.58	24.64	25.21	26.36	6.59	296	58.11	17.23	36.49	10.47	9.80
	華僑	27	92.59	33.33	59.26	22.22	37.04	14.81	0.00	24	62.50	33.33	29.17	12.50	8.33
	外國人	314	78.66	24.20	49.68	24.52	24.52	27.39	7.32	264	57.58	15.91	36.36	10.61	10.23
	僑外合資	8	100.00	12.50	100.00	37.50	12.50	25.00	0.00	8	62.50	12.50	62.50	0.00	0.00
批發及零售業	合計	126	87.30	27.78	46.83	31.75	15.87	21.43	5.56	102	55.88	11.76	32.35	7.84	10.78
	華僑	12	83.33	33.33	33.33	25.00	33.33	16.67	0.00	10	50.00	30.00	10.00	0.00	10.00
	外國人	112	87.50	26.79	47.32	32.14	14.29	21.43	6.25	90	55.56	10.00	34.44	8.89	11.11
	僑外合資	2	100.00	50.00	100.00	50.00	0.00	50.00	0.00	2	100.00	0.00	50.00	0.00	0.00
運輸及倉儲業	合計	26	96.15	26.92	50.00	26.92	23.08	15.38	3.85	23	69.57	4.35	39.13	21.74	8.70
	華僑	3	100.00	33.33	66.67	33.33	33.33	0.00	0.00	3	66.67	0.00	33.33	33.33	33.33
	外國人	22	95.45	27.27	45.45	27.27	22.73	13.64	4.55	19	68.42	5.26	36.84	21.05	5.26
	僑外合資	1	100.00	0.00	100.00	0.00	0.00	100.00	0.00	1	100.00	0.00	100.00	0.00	0.00
住宿及餐飲業	合計	6	83.33	16.67	16.67	16.67	33.33	50.00	0.00	6	50.00	0.00	83.33	16.67	0.00
	華僑	1	100.00	100.00	0.00	0.00	0.00	0.00	0.00	1	100.00	0.00	0.00	0.00	0.00
	外國人	5	80.00	0.00	20.00	20.00	40.00	60.00	0.00	5	40.00	0.00	100.00	20.00	0.00
	僑外合資	-	-	-	-	-	-	-	-	-	-	-	-	-	-
資訊及通訊傳播業	合計	32	87.50	15.63	53.13	31.25	31.25	56.25	0.00	30	73.33	20.00	33.33	3.33	3.33
	華僑	2	100.00	50.00	50.00	50.00	0.00	50.00	0.00	1	100.00	0.00	0.00	0.00	0.00
	外國人	29	86.21	13.79	51.72	31.03	31.03	58.62	0.00	28	75.00	17.86	35.71	3.57	3.57
	僑外合資	1	100.00	0.00	100.00	0.00	100.00	0.00	0.00	1	0.00	100.00	0.00	0.00	0.00
金融及保險業	合計	40	75.00	30.00	65.00	20.00	27.50	25.00	10.00	38	52.63	28.95	44.74	5.26	13.16
	華僑	1	100.00	0.00	100.00	0.00	0.00	0.00	0.00	1	100.00	100.00	0.00	0.00	0.00
	外國人	37	72.97	32.43	62.16	21.62	29.73	27.03	10.81	35	54.29	28.57	42.86	5.71	14.29
	僑外合資	2	100.00	0.00	100.00	0.00	0.00	0.00	0.00	2	0.00	0.00	100.00	0.00	0.00

附表 A21 僑外投資事業與來台陸資之合作目的與模式（可複選）

單位：％

頁數：2/2

產業別	區分項目	目的								模式					
		樣本 家數 (家)	共同 開拓 市場				取得 資金 挹注	進行 技術 合作	其他	樣本 家數 (家)	與來台陸 資結盟或 合作	單向引 入陸資 投資	共同投資 新事業	交叉 持股	其他
				台灣	大陸	世界其 他地區									
不動產業	合計	7	28.57	0.00	0.00	0.00	28.57	0.00	42.86	7	28.57	14.29	42.86	0.00	28.57
	華僑	-	-	-	-	-	-	-	-	-	-	-	-	-	-
	外國人	7	28.57	0.00	0.00	0.00	28.57	0.00	42.86	7	28.57	14.29	42.86	0.00	28.57
	僑外合資	-	-	-	-	-	-	-	-	-	-	-	-	-	-
專業、科學及技術服務業	合計	28	60.71	17.86	57.14	21.43	42.86	35.71	0.00	23	78.26	30.43	26.09	17.39	0.00
	華僑	2	100.00	0.00	100.00	0.00	0.00	0.00	0.00	2	50.00	50.00	100.00	50.00	0.00
	外國人	26	57.69	19.23	53.85	23.08	46.15	38.46	0.00	21	80.95	28.57	19.05	14.29	0.00
	僑外合資	-	-	-	-	-	-	-	-	-	-	-	-	-	-
支援、教育服務業	合計	3	100.00	33.33	66.67	0.00	0.00	33.33	0.00	3	66.67	33.33	0.00	0.00	0.00
	華僑	-	-	-	-	-	-	-	-	-	-	-	-	-	-
	外國人	3	100.00	33.33	66.67	0.00	0.00	33.33	0.00	3	66.67	33.33	0.00	0.00	0.00
	僑外合資	-	-	-	-	-	-	-	-	-	-	-	-	-	-
醫療保健及社會工作服務業	合計	4	75.00	25.00	50.00	0.00	0.00	50.00	0.00	2	100.00	0.00	0.00	0.00	0.00
	華僑	-	-	-	-	-	-	-	-	-	-	-	-	-	-
	外國人	4	75.00	25.00	50.00	0.00	0.00	50.00	0.00	2	100.00	0.00	0.00	0.00	0.00
	僑外合資	-	-	-	-	-	-	-	-	-	-	-	-	-	-
其他服務業	合計	77	74.03	24.68	57.14	18.18	32.47	22.08	10.39	62	48.39	19.35	40.32	16.13	12.90
	華僑	6	100.00	33.33	100.00	16.67	83.33	16.67	0.00	6	66.67	50.00	50.00	16.67	0.00
	外國人	69	71.01	24.64	52.17	15.94	28.99	23.19	11.59	54	44.44	16.67	38.89	16.67	14.81
	僑外合資	2	100.00	0.00	100.00	100.00	0.00	0.00	0.00	2	100.00	0.00	50.00	0.00	0.00

附表 B 非服務業



附表 B1 僑外投資事業實收資本額之來源比例

單位：%

頁數：1/4

產業別	區分項目	樣本家數	少數股權*	多數股權*	獨資*
總計	合計	602	39.70	24.58	35.71
	華僑	31	70.97	22.58	6.45
	外國人	554	37.36	24.37	38.27
	僑外合資	17	58.82	35.29	5.88
農林漁牧礦業	合計	3	33.33	33.33	33.33
	華僑	-	-	-	-
	外國人	3	33.33	33.33	33.33
	僑外合資	-	-	-	-
食品飲料製造業	合計	19	36.84	26.32	36.84
	華僑	1	100.00	0.00	0.00
	外國人	17	29.41	29.41	41.18
	僑外合資	1	100.00	0.00	0.00
紡織業	合計	8	37.50	25.00	37.50
	華僑	1	100.00	0.00	0.00
	外國人	7	28.57	28.57	42.86
	僑外合資	-	-	-	-
成衣服飾及皮革製品製造業	合計	8	25.00	50.00	25.00
	華僑	1	0.00	100.00	0.00
	外國人	6	16.67	50.00	33.33
	僑外合資	1	100.00	0.00	0.00
木竹及紙製品製造印刷業	合計	6	0.00	50.00	50.00
	華僑	-	-	-	-
	外國人	6	0.00	50.00	50.00
	僑外合資	-	-	-	-

附表 B1 僑外投資事業實收資本額之來源比例

單位：%

頁數：2/4

112

產業別	區分項目	樣本家數	少數股權*	多數股權*	獨資*
化學材料製造業	合計	31	16.13	35.48	48.39
	華僑	3	66.67	33.33	0.00
	外國人	28	10.71	35.71	53.57
	僑外合資	-	-	-	-
化學製品製造業	合計	43	25.58	34.88	39.53
	華僑	2	50.00	0.00	50.00
	外國人	39	23.08	38.46	38.46
	僑外合資	2	50.00	0.00	50.00
藥品製造業	合計	10	40.00	10.00	50.00
	華僑	-	-	-	-
	外國人	10	40.00	10.00	50.00
	僑外合資	-	-	-	-
橡膠及塑膠製品製造業	合計	29	48.28	13.79	37.93
	華僑	1	100.00	0.00	0.00
	外國人	27	44.44	14.81	40.74
	僑外合資	1	100.00	0.00	0.00
非金屬礦物製品製造業	合計	13	23.08	30.77	46.15
	華僑	-	-	-	-
	外國人	12	25.00	25.00	50.00
	僑外合資	1	0.00	100.00	0.00
基本金屬製造業	合計	16	56.25	25.00	18.75
	華僑	-	-	-	-
	外國人	16	56.25	25.00	18.75
	僑外合資	-	-	-	-

附表 B1 僑外投資事業實收資本額之來源比例

單位：%

頁數：3/4

113

產業別	區分項目	樣本家數	少數股權*	多數股權*	獨資*
金屬製品製造業	合計	34	41.18	26.47	32.35
	華僑	1	0.00	100.00	0.00
	外國人	31	41.94	22.58	35.48
	僑外合資	2	50.00	50.00	0.00
電子零組件製造業	合計	100	61.00	7.00	32.00
	華僑	6	83.33	16.67	0.00
	外國人	92	58.70	6.52	34.78
	僑外合資	2	100.00	0.00	0.00
電腦、電子產品及光學製品製造業	合計	75	49.33	16.00	34.67
	華僑	6	100.00	0.00	0.00
	外國人	68	44.12	17.65	38.24
	僑外合資	1	100.00	0.00	0.00
電力設備製造業	合計	9	55.56	22.22	22.22
	華僑	1	100.00	0.00	0.00
	外國人	8	50.00	25.00	25.00
	僑外合資	-	-	-	-
機械設備製造	合計	49	36.73	26.53	36.73
	華僑	1	100.00	0.00	0.00
	外國人	47	36.17	25.53	38.30
	僑外合資	1	0.00	100.00	0.00
汽車及其零件製造	合計	41	31.71	46.34	21.95
	華僑	2	0.00	100.00	0.00
	外國人	39	33.33	43.59	23.08
	僑外合資	-	-	-	-

附表 B1 僑外投資事業實收資本額之來源比例

單位：％  
頁數：4/4

產業別	區分項目	樣本家數	少數股權*	多數股權*	獨資*
其他運輸工具製造業	合計	19	31.58	36.84	31.58
	華僑	1	100.00	0.00	0.00
	外國人	18	27.78	38.89	33.33
	僑外合資	-	-	-	-
其他製造業	合計	55	32.73	32.73	34.55
	華僑	3	33.33	33.33	33.33
	外國人	48	33.33	29.17	37.50
	僑外合資	4	25.00	75.00	0.00
產業用機械設備維修及安裝業	合計	9	11.11	22.22	66.67
	華僑	-	-	-	-
	外國人	9	11.11	22.22	66.67
	僑外合資	-	-	-	-
營造及電力用水供應業	合計	25	28.00	20.00	52.00
	華僑	1	100.00	0.00	0.00
	外國人	23	21.74	21.74	56.52
	僑外合資	1	100.00	0.00	0.00

註：少數股權：50%以下；多數股權：50~99%；獨資：100%



附表 B2 僑外投資事業營運概況

單位：新台幣百萬元

頁數：1/4

產業別	區分項目	樣本家數 (家)	營業收入			研究發展總額	研發密度(%)
			營業收入	銷貨收入	外銷比例(%)		
總計	合計	225	702,784.82	91.16	51.73	12,117.48	1.72
	華僑	18	107,552.52	84.45	76.58	1,125.00	1.05
	外國人	200	508,130.06	91.15	52.25	10,688.64	2.10
	僑外合資	7	87,102.23	99.52	22.97	303.85	0.35
農林漁牧礦業	合計	-	-	-	-	-	-
	華僑	-	-	-	-	-	-
	外國人	-	-	-	-	-	-
	僑外合資	-	-	-	-	-	-
食品飲料製造業	合計	6	2,209.42	95.55	22.93	42.37	1.92
	華僑	-	-	-	-	-	-
	外國人	5	2,049.09	95.20	23.68	36.80	1.80
	僑外合資	1	160.33	100.00	13.77	5.57	3.48
紡織業	合計	4	8,400.17	99.47	42.76	93.91	1.12
	華僑	1	2,916.02	100.00	42.00	74.48	2.55
	外國人	3	5,484.15	99.18	43.17	19.43	0.35
	僑外合資	-	-	-	-	-	-
成衣服飾及皮革製品製造業	合計	3	8,880.52	99.92	71.76	102.47	1.15
	華僑	-	-	-	-	-	-
	外國人	2	8,632.07	100.00	71.00	101.45	1.18
	僑外合資	1	248.45	97.00	99.00	1.02	0.41
木竹及紙製品製造印刷業	合計	1	120.00	99.90	0.10	0.10	0.08
	華僑	-	-	-	-	-	-
	外國人	1	120.00	99.90	0.10	0.10	0.08
	僑外合資	-	-	-	-	-	-

附表 B2 僑外投資事業營運概況

單位：新台幣百萬元

頁數：2/4

116

產業別	區分項目	樣本家數 (家)	營業收入			研究發展總額	研發密度(%)
				銷貨收入	外銷比例(%)		
化學材料製造業	合計	8	17,728.43	98.04	30.02	291.17	1.64
	華僑	1	7,073.41	100.00	36.00	34.00	0.48
	外國人	7	10,655.02	96.74	25.91	257.17	2.41
	僑外合資	-	-	-	-	-	-
化學製品製造業	合計	13	9,740.52	96.65	32.16	184.24	1.89
	華僑	-	-	-	-	-	-
	外國人	13	9,740.52	96.65	32.16	184.24	1.89
	僑外合資	-	-	-	-	-	-
藥品製造業	合計	5	3,654.51	98.73	2.35	174.18	4.77
	華僑	-	-	-	-	-	-
	外國人	5	3,654.51	98.73	2.35	174.18	4.77
	僑外合資	-	-	-	-	-	-
橡膠及塑膠製品製造業	合計	12	14,388.43	46.92	29.55	346.98	2.41
	華僑	1	1,357.40	100.00	9.90	7.55	0.56
	外國人	11	13,031.03	41.39	34.50	339.43	2.60
	僑外合資	-	-	-	-	-	-
非金屬礦物製品製造業	合計	2	3,046.11	81.70	40.26	4.11	0.13
	華僑	-	-	-	-	-	-
	外國人	2	3,046.11	81.70	40.26	4.11	0.13
	僑外合資	-	-	-	-	-	-
基本金屬製造業	合計	6	18,321.21	99.92	13.69	22.45	0.12
	華僑	-	-	-	-	-	-
	外國人	6	18,321.21	99.92	13.69	22.45	0.12
	僑外合資	-	-	-	-	-	-

附表 B2 僑外投資事業營運概況

單位：新台幣百萬元

頁數：3/4

產業別	區分項目	樣本家數 (家)	營業收入			研究發展總額	研發密度(%)
			營業收入	銷貨收入	外銷比例(%)		
金屬製品製造業	合計	12	97,124.80	99.68	24.82	277.70	0.29
	華僑	1	189.25	100.00	40.00	3.25	1.72
	外國人	10	12,418.81	97.53	39.48	123.73	1.00
	僑外合資	1	84,516.75	100.00	22.69	150.73	0.18
電子零組件製造業	合計	56	136,189.52	75.87	52.87	4,536.34	3.33
	華僑	4	15,178.19	11.07	72.99	353.14	2.33
	外國人	50	120,298.81	84.19	52.60	4,086.79	3.40
	僑外合資	2	712.52	50.82	32.44	96.40	13.53
電腦、電子產品及光學製品製造業	合計	31	248,078.54	95.94	85.05	4,531.58	1.83
	華僑	4	62,595.02	99.83	98.42	558.12	0.89
	外國人	26	185,020.44	94.64	80.29	3,926.48	2.12
	僑外合資	1	463.08	91.00	79.00	46.98	10.14
電力設備製造業	合計	3	7,617.87	97.08	13.53	12.10	0.16
	華僑	1	6,501.34	97.14	2.86	7.77	0.12
	外國人	2	1,116.52	96.73	75.95	4.33	0.39
	僑外合資	-	-	-	-	-	-
機械設備製造	合計	12	9,949.20	73.73	44.03	247.53	2.49
	華僑	-	-	-	-	-	-
	外國人	12	9,949.20	73.73	44.03	247.53	2.49
	僑外合資	-	-	-	-	-	-
汽車及其零件製造	合計	17	67,760.85	94.94	11.64	715.33	1.06
	華僑	2	838.63	100.00	25.75	74.21	8.85
	外國人	15	66,922.21	94.88	11.46	641.12	0.96
	僑外合資	-	-	-	-	-	-

附表 B2 僑外投資事業營運概況

單位：新台幣百萬元

頁數：4/4

產業別	區分項目	樣本家數 (家)	營業收入			研究發展總額	研發密度(%)
				銷貨收入	外銷比例(%)		
其他運輸工具製造業	合計	14	13,756.74	99.54	47.44	254.34	1.85
	華僑	1	327.39	100.00	100.00	0.20	0.06
	外國人	13	13,429.35	99.53	46.15	254.14	1.89
	僑外合資	-	-	-	-	-	-
其他製造業	合計	16	10,482.71	97.07	56.42	240.08	2.29
	華僑	1	60.38	97.10	16.40	5.28	8.75
	外國人	14	9,421.23	96.97	62.52	231.66	2.46
	僑外合資	1	1,001.10	98.00	2.00	3.15	0.31
產業用機械設備維修及安裝業	合計	-	-	-	-	-	-
	華僑	-	-	-	-	-	-
	外國人	-	-	-	-	-	-
	僑外合資	-	-	-	-	-	-
營造及電力用水供應業	合計	4	25,335.25	87.48	9.67	40.49	0.16
	華僑	1	10,515.47	72.09	27.91	6.99	0.07
	外國人	3	14,819.78	98.40	0.19	33.50	0.23
	僑外合資	-	-	-	-	-	-

註：研發密度為研究發展總額/營業收入

附表 B3 僑外投資事業現有及增添固定資產概況

單位：新台幣萬元

頁數：1/4

產業別	區分項目	樣本家數 (家)	現有固定資產				增添固定資產		
			總金額	土地	廠房、辦公室及 其他建築物	辦公及機械 (運輸)設備	總金額	廠房	機械及運輸設備
總計	合計	368	50,790,767	4,943,277	9,786,676	36,060,814	4,914,145	1,003,327	3,910,818
	華僑	27	9,344,555	522,366	1,375,701	7,446,488	707,677	256,488	451,188
	外國人	330	36,842,525	4,008,918	7,797,297	25,036,310	4,037,717	729,056	3,308,661
	僑外合資	11	4,603,687	411,993	613,678	3,578,016	168,752	17,783	150,968
農林漁牧礦業	合計	1	30.26	0.00	0.00	30.26	0.00	0.00	0.00
	華僑	-	-	-	-	-	-	-	-
	外國人	1	30.26	0.00	0.00	30.26	0.00	0.00	0.00
	僑外合資	-	-	-	-	-	-	-	-
食品飲料製造業	合計	16	1,704,898	427,359	296,182	981,357	35,779	5,750	30,029
	華僑	1	9,118	625.80	2,215	6,278	587.70	0.00	587.70
	外國人	14	1,657,223	403,768	287,490	965,965	34,697	5,699	28,998
	僑外合資	1	38,556	22,965	6,477	9,114	494.46	51.64	442.82
紡織業	合計	8	1,714,688	209,586	340,304	1,164,798	51,340	301	51,039
	華僑	1	680,787	47,967	184,061	448,759	16,645	200	16,446
	外國人	7	1,033,902	161,619	156,244	716,039	34,695	101	34,594
	僑外合資	-	-	-	-	-	-	-	-
成衣服飾及皮革製品製造業	合計	4	362,397	105,502	218,256	38,640	3,571	3,360	210.65
	華僑	-	-	-	-	-	-	-	-
	外國人	4	362,397	105,502	218,256	38,640	3,571	3,360	210.65
	僑外合資	-	-	-	-	-	-	-	-
木竹及紙製品製造印刷業	合計	1	13,196	4,300	2,985	5,911	168.00	0.00	168.00
	華僑	-	-	-	-	-	-	-	-
	外國人	1	13,196	4,300	2,985	5,911	168.00	0.00	168.00
	僑外合資	-	-	-	-	-	-	-	-

附表 B3 僑外投資事業現有及增添固定資產概況

單位：新台幣萬元

頁數：2/4

產業別	區分項目	樣本家數 (家)	現有固定資產				增添固定資產		
			總金額	土地	廠房、辦公室及 其他建築物	辦公及機械 (運輸)設備	總金額	廠房	機械及運輸設備
化學材料製造業	合計	20	2,036,424	330,158	463,467	1,242,798	77,863	20,026	57,837
	華僑	3	563,462	126,089	74,358	363,014	4,419	44	4,375
	外國人	17	1,472,961	204,068	389,109	879,784	73,444	19,982	53,462
	僑外合資	-	-	-	-	-	-	-	-
化學製品製造業	合計	28	1,053,639	261,654	331,281	460,704	44,895	18,676	26,219
	華僑	2	8,655	1,227	2,171	5,256	17.40	0.00	17.40
	外國人	24	890,123	205,284	285,823	399,017	41,132	18,127	23,004
	僑外合資	2	154,861	55,144	43,286	56,431	3,746	548.60	3,197
藥品製造業	合計	5	461,805	37,762	272,409	151,635	164,130	99,767	64,364
	華僑	-	-	-	-	-	-	-	-
	外國人	5	461,805	37,762	272,409	151,635	164,130	99,767	64,364
	僑外合資	-	-	-	-	-	-	-	-
橡膠及塑膠製品製造業	合計	18	705,615	174,681	176,318	354,617	63,056	2,900	60,155
	華僑	1	24,015	7,397	5,399	11,219	6.80	0.00	6.80
	外國人	16	681,592	167,284	170,918	343,390	63,049	2,900	60,148
	僑外合資	1	8.80	0.00	0.17	8.63	0.34	0.00	0.34
非金屬礦物製品製造業	合計	10	275,471	51,323	54,872	169,276	9,447	2,466	6,981
	華僑	-	-	-	-	-	-	-	-
	外國人	9	268,071	49,223	51,001	167,847	8,497	1,516	6,981
	僑外合資	1	7,400	2,100	3,871	1,429	950.04	950.00	0.04
基本金屬製造業	合計	10	801,104	108,620	177,165	515,320	54,241	485.73	53,755
	華僑	-	-	-	-	-	-	-	-
	外國人	10	801,104	108,620	177,165	515,320	54,241	485.73	53,755
	僑外合資	-	-	-	-	-	-	-	-

附表 B3 僑外投資事業現有及增添固定資產概況

單位：新台幣萬元

頁數：3/4

產業別	區分項目	樣本家數 (家)	現有固定資產				增添固定資產		
			總金額	土地	廠房、辦公室及 其他建築物	辦公及機械 (運輸)設備	總金額	廠房	機械及運輸設備
金屬製品製造業	合計	27	5,145,710	517,886	727,088	3,900,737	224,494	52,988	171,507
	華僑	2	60,590	717.50	8,472	51,400	5,641	1,562	4,079
	外國人	24	887,834	225,730	206,366	455,738	57,806	35,252	22,555
	僑外合資	1	4,197,286	291,438	512,249	3,393,599	161,047	16,174	144,873
電子零組件製造業	合計	60	12,846,847	957,741	2,389,114	9,499,993	2,017,832	426,321	1,591,510
	華僑	4	5,302,350	126,755	588,788	4,586,808	581,403	203,747	377,655
	外國人	54	7,516,068	827,664	1,792,859	4,895,545	1,434,806	222,574	1,212,232
	僑外合資	2	28,430	3,322	7,467	17,640	1,623	0.00	1,623
電腦、電子產品及光學製品製造業	合計	44	9,208,434	473,477	1,611,983	7,122,974	1,791,097	279,697	1,511,400
	華僑	5	251,299	52,142	56,885	142,271	75,656	39,207	36,450
	外國人	38	8,893,838	392,148	1,529,001	6,972,688	1,715,300	240,490	1,474,810
	僑外合資	1	63,297	29,186	26,097	8,014	140.92	0.00	140.92
電力設備製造業	合計	7	1,470,515	125,154	125,569	1,219,792	4,996	1,694	3,302
	華僑	1	312,166	54,264	69,477	188,425	1,140	18.30	1,121
	外國人	6	1,158,349	70,890	56,092	1,031,367	3,856	1,676	2,180
	僑外合資	-	-	-	-	-	-	-	-
機械設備製造	合計	23	529,374	110,113	188,911	230,350	14,932	3,716	11,216
	華僑	1	1,254	369.66	284.62	599.28	0.00	0.00	0.00
	外國人	22	528,120	109,743	188,626	229,751	14,932	3,716	11,216
	僑外合資	-	-	-	-	-	-	-	-
汽車及其零件製造	合計	30	5,793,406	740,046	1,509,432	3,543,928	195,914	19,572	176,343
	華僑	2	98,120	3,786	32,469	61,865	2,222	0.00	2,222
	外國人	28	5,695,287	736,260	1,476,964	3,482,062	193,692	19,572	174,121
	僑外合資	-	-	-	-	-	-	-	-

附表 B3 僑外投資事業現有及增添固定資產概況

單位：新台幣萬元

頁數：4/4

產業別	區分項目	樣本家數 (家)	現有固定資產				增添固定資產		
			總金額	土地	廠房、辦公室及 其他建築物	辦公及機械 (運輸)設備	總金額	廠房	機械及運輸設備
其他運輸工具製造業	合計	15	589,489	59,867	153,630	375,992	38,872	11,665	27,207
	華僑	1	16,128	6,673	4,421	5,034	5,150	4,892	258.90
	外國人	14	573,361	53,194	149,209	370,958	33,722	6,774	26,948
	僑外合資	-	-	-	-	-	-	-	-
其他製造業	合計	30	932,279	180,431	290,591	461,256	95,425	52,660	42,766
	華僑	2	89,907	50,825	23,543	15,539	5,844	5,606	237.64
	外國人	26	728,523	121,768	252,818	353,937	88,833	46,995	41,838
	僑外合資	2	113,849	7,839	14,230	91,780	748.98	58.82	690.16
產業用機械設備維修及安裝業	合計	3	4,634	340.88	163.22	4,130	3,614	0.00	3,614
	華僑	-	-	-	-	-	-	-	-
	外國人	3	4,634	340.88	163.22	4,130	3,614	0.00	3,614
	僑外合資	-	-	-	-	-	-	-	-
營造及電力用水供應業	合計	8	5,140,812	67,277	456,958	4,616,577	22,478	1,282	21,196
	華僑	1	1,926,707	43,529	323,159	1,560,019	8,946	1,212	7,733
	外國人	7	3,214,106	23,748	133,799	3,056,558	13,533	69.69	13,463
	僑外合資	-	-	-	-	-	-	-	-



附表 B4 僑外投資事業採購原料及零配件概況

單位：新台幣百萬元

頁數：1/4

產業別	區分項目	樣本家數 (家)	採購原料及 零配件總額	台灣採購金額	台灣採購比重(%)	國外採購金額	國外採購比重(%)
總計	合計	456	488,055	230,701	47.27	257,355	52.73
	華僑	29	49,883	33,645	67.45	16,237	32.55
	外國人	412	365,501	182,556	49.95	182,945	50.05
	僑外合資	15	72,672	14,500	19.95	58,172	80.05
農林漁牧礦業	合計	2	745.53	745.53	100.00	0.00	0.00
	華僑	-	-	-	-	-	-
	外國人	2	745.53	745.53	100.00	0.00	0.00
	僑外合資	-	-	-	-	-	-
食品飲料製造業	合計	12	18,076	4,529	25.06	13,547	74.94
	華僑	-	-	-	-	-	-
	外國人	11	18,002	4,455	24.75	13,547	75.25
	僑外合資	1	73.70	73.70	100.00	0.00	0.00
紡織業	合計	8	5,564	4,017	72.19	1,548	27.81
	華僑	1	1,334	800	60.00	533.51	40.00
	外國人	7	4,230	3,216	76.03	1,014	23.97
	僑外合資	-	-	-	-	-	-
成衣服飾及皮革製品製造業	合計	7	3,943	1,826	46.31	2,117	53.69
	華僑	1	148.22	133.40	90.00	14.82	10.00
	外國人	5	3,697	1,624	43.93	2,073	56.07
	僑外合資	1	97.99	68.59	70.00	29.40	30.00
木竹及紙製品製造印刷業	合計	3	177.11	156.11	88.14	21.00	11.86
	華僑	-	-	-	-	-	-
	外國人	3	177.11	156.11	88.14	21.00	11.86
	僑外合資	-	-	-	-	-	-

附表 B4 僑外投資事業採購原料及零配件概況

單位：新台幣百萬元

頁數：2/4

產業別	區分項目	樣本家數 (家)	採購原料及 零配件總額	台灣採購金額	台灣採購比重(%)	國外採購金額	國外採購比重(%)
化學材料製造業	合計	20	24,155	13,117	54.30	11,038	45.70
	華僑	3	8,279	4,945	59.73	3,334	40.27
	外國人	17	15,876	8,172	51.47	7,704	48.53
	僑外合資	-	-	-	-	-	-
化學製品製造業	合計	37	18,486	6,564	35.51	11,922	64.49
	華僑	2	108.31	107.23	99.00	1.08	1.00
	外國人	33	14,713	6,436	43.75	8,276	56.25
	僑外合資	2	3,665	20.60	0.56	3,645	99.44
藥品製造業	合計	8	2,519	481.07	19.10	2,038	80.90
	華僑	-	-	-	-	-	-
	外國人	8	2,519	481.07	19.10	2,038	80.90
	僑外合資	-	-	-	-	-	-
橡膠及塑膠製品製造業	合計	25	11,911	4,093	34.36	7,818	65.64
	華僑	1	361.61	354.38	98.00	7.23	2.00
	外國人	23	11,549	3,738	32.37	7,811	67.63
	僑外合資	1	0.09	0.08	81.86	0.02	18.14
非金屬礦物製品製造業	合計	11	4,448	879.08	19.77	3,568	80.23
	華僑	-	-	-	-	-	-
	外國人	11	4,448	879.08	19.77	3,568	80.23
	僑外合資	-	-	-	-	-	-
基本金屬製造業	合計	14	36,474	11,738	32.18	24,736	67.82
	華僑	-	-	-	-	-	-
	外國人	14	36,474	11,738	32.18	24,736	67.82
	僑外合資	-	-	-	-	-	-

附表 B4 僑外投資事業採購原料及零配件概況

單位：新台幣百萬元

頁數：3/4

產業別	區分項目	樣本家數 (家)	採購原料及 零配件總額	台灣採購金額	台灣採購比重(%)	國外採購金額	國外採購比重(%)
金屬製品製造業	合計	30	89,497	31,428	35.12	58,069	64.88
	華僑	2	11,370	10,093	88.77	1,277	11.23
	外國人	27	11,528	8,015	69.53	3,513	30.47
	僑外合資	1	66,599	13,320	20.00	53,279	80.00
電子零組件製造業	合計	73	71,645	29,642	41.37	42,002	58.63
	華僑	4	1,156	763	66.05	392	33.95
	外國人	67	70,240	28,777	40.97	41,463	59.03
	僑外合資	2	249	102	40.89	147	59.11
電腦、電子產品及光學製品製造業	合計	50	63,960	31,580	49.37	32,380	50.63
	華僑	6	16,124	10,303	63.90	5,821	36.10
	外國人	43	47,698	21,167	44.38	26,532	55.62
	僑外合資	1	138	111	80.00	27.65	20.00
電力設備製造業	合計	8	10,748	8,490	78.99	2,258	21.01
	華僑	1	4,637	2,977	64.20	1,660	35.80
	外國人	7	6,111	5,513	90.21	598.21	9.79
	僑外合資	-	-	-	-	-	-
機械設備製造	合計	36	13,166	10,590	80.43	2,576	19.57
	華僑	-	-	-	-	-	-
	外國人	35	13,156	10,580	80.42	2,576	19.58
	僑外合資	1	9.83	9.83	100.00	0.00	0.00
汽車及其零件製造	合計	35	54,878	32,862	59.88	22,016	40.12
	華僑	2	574.44	553.17	96.30	21.27	3.70
	外國人	33	54,304	32,309	59.50	21,995	40.50
	僑外合資	-	-	-	-	-	-

附表 B4 僑外投資事業採購原料及零配件概況

單位：新台幣百萬元

頁數：4/4

產業別	區分項目	樣本家數 (家)	採購原料及 零配件總額	採購金額及比重			
				台灣採購金額	台灣採購比重(%)	國外採購金額	國外採購比重(%)
其他運輸工具製造業	合計	17	9,321	7,272	78.01	2,050	21.99
	華僑	1	139	69.63	50.00	69.63	50.00
	外國人	16	9,182	7,202	78.43	1,980	21.57
	僑外合資	-	-	-	-	-	-
其他製造業	合計	42	9,408	5,998	63.76	3,410	36.24
	華僑	4	369	334.40	90.59	34.72	9.41
	外國人	34	7,411	5,074	68.47	2,337	31.53
	僑外合資	4	1,628	590.16	36.24	1,038	63.76
產業用機械設備維修及安裝業	合計	4	79.69	22.23	27.90	57.46	72.10
	華僑	-	-	-	-	-	-
	外國人	4	79.69	22.23	27.90	57.46	72.10
	僑外合資	-	-	-	-	-	-
營造及電力用水供應業	合計	14	38,854	24,671	63.50	14,183	36.50
	華僑	1	5,283	2,211	41.86	3,072	58.14
	外國人	12	33,360	22,255	66.71	11,105	33.29
	僑外合資	1	210.91	204.59	97.00	6.33	3.00

註:台灣採購比重：先將各廠商所填之台灣採購比重乘以其採購總金額，成為台灣採購金額；再除以全部廠商之台灣採購總金額

國外採購比重：先將各廠商所填之國外採購比重乘以其採購總金額，成為國外採購金額；再除以全部廠商之國外採購總金額

附表 B5 僑外投資事業僱用員工人數概況

單位：人；新台幣百萬元

頁數：1/4

產業別	區分項目	樣本 家數 (家)	僱用員 工總數	本國員工				外籍國員工				支付薪資 總額
				合計	業務管理 與行政人員	作業人員	技術研 發人員	合計	業務管理 與行政人員	作業人員	技術研 發人員	
總計	合計	389	71,066	64,869	21,367	32,902	10,600	6,197	526	5,453	218	46,704
	華僑	25	8,623	7,567	1,935	3,241	2,391	1,056	40	982	34	5,559
	外國人	353	61,851	56,754	19,199	29,470	8,085	5,097	479	4,435	183	40,791
	僑外合資	11	592	548	233	191	124	44	7	36	1	354.10
農林漁牧礦業	合計	1	4	4	4	0	0	0	0	0	0	2.44
	華僑	-	-	-	-	-	-	-	-	-	-	-
	外國人	1	4	4	4	0	0	0	0	0	0	2.44
	僑外合資	-	-	-	-	-	-	-	-	-	-	-
食品飲料製造業	合計	14	1,611	1,559	599	849	111	52	7	44	1	1,097
	華僑	-	-	-	-	-	-	-	-	-	-	-
	外國人	13	1,569	1,517	586	826	105	52	7	44	1	1,064
	僑外合資	1	42	42	13	23	6	0	0	0	0	32.16
紡織業	合計	6	2,433	1,951	567	1,315	69	482	2	480	0	1,281
	華僑	1	1,341	992	288	704	0	349	0	349	0	743.68
	外國人	5	1,092	959	279	611	69	133	2	131	0	537.66
	僑外合資	-	-	-	-	-	-	-	-	-	-	-
成衣服飾及皮革製品製造業	合計	6	2,132	1,882	546	1,266	70	250	44	199	7	1,546
	華僑	1	220	218	144	59	15	2	1	1	0	109.31
	外國人	4	1,860	1,629	378	1,203	48	231	43	181	7	1,409
	僑外合資	1	52	35	24	4	7	17	0	17	0	27.94
木竹及紙製品製造印刷業	合計	2	36	31	11	20	0	5	0	5	0	30.67
	華僑	-	-	-	-	-	-	-	-	-	-	-
	外國人	2	36	31	11	20	0	5	0	5	0	30.67
	僑外合資	-	-	-	-	-	-	-	-	-	-	-



129

頁數：3/4

[illegible]

附表 B5 僑外投資事業僱用員工人數概況

單位：人；新台幣百萬元

頁數：4/4

產業別	區分項目	樣本 家數 (家)	僱用員 工總數	本國員工				外籍國員工				支付薪資 總額
				合計	業務管理 與行政人員	作業人員	技術研 發人員	合計	業務管理 與行政人員	作業人員	技術研 發人員	
其他運輸工具製造業	合計	14	2,498	2,318	765	1,351	202	180	15	154	11	1,315
	華僑	-	-	-	-	-	-	-	-	-	-	-
	外國人	14	2,498	2,318	765	1,351	202	180	15	154	11	1,315
	僑外合資	-	-	-	-	-	-	-	-	-	-	-
其他製造業	合計	41	3,493	3,265	1,240	1,694	331	228	36	189	3	2,273
	華僑	3	191	186	132	7	47	5	1	4	0	108.42
	外國人	35	3,161	2,944	1,027	1,645	272	217	29	185	3	2,079
	僑外合資	3	141	135	81	42	12	6	6	0	0	86.09
產業用機械設備維修及安裝業	合計	3	247	236	94	14	128	11	5	0	6	176.00
	華僑	-	-	-	-	-	-	-	-	-	-	-
	外國人	3	247	236	94	14	128	11	5	0	6	176.00
	僑外合資	-	-	-	-	-	-	-	-	-	-	-
營造及電力用水供應業	合計	16	1,830	1,554	672	244	638	276	57	193	26	1,781
	華僑	-	-	-	-	-	-	-	-	-	-	-
	外國人	16	1,830	1,554	672	244	638	276	57	193	26	1,781
	僑外合資	-	-	-	-	-	-	-	-	-	-	-



附表 B6 2008 年全年之經營狀況

單位：%

頁數：1/4

產業別	區分項目	樣本家數	獲利率(%)				虧損率(%)			
			未滿 5%	5%-未滿 10%	10%-未滿 20%	20%以上	未滿 5%	5%-未滿 10%	10%-未滿 20%	20%以上
總計	合計	515	30.87	21.94	12.62	6.21	10.49	5.05	3.30	9.51
	華僑	32	53.13	9.38	0.00	3.13	9.38	0.00	3.13	21.88
	外國人	468	29.06	23.50	13.03	6.62	10.68	4.91	3.42	8.76
	僑外合資	15	40.00	0.00	26.67	0.00	6.67	20.00	0.00	6.67
農林漁牧礦業	合計	3	0.00	66.67	0.00	0.00	0.00	0.00	0.00	33.33
	華僑	-	-	-	-	-	-	-	-	-
	外國人	3	0.00	66.67	0.00	0.00	0.00	0.00	0.00	33.33
	僑外合資	-	-	-	-	-	-	-	-	-
食品飲料製造業	合計	16	37.50	25.00	12.50	6.25	12.50	6.25	0.00	0.00
	華僑	1	0.00	0.00	0.00	0.00	100.00	0.00	0.00	0.00
	外國人	14	42.86	28.57	7.14	7.14	7.14	7.14	0.00	0.00
	僑外合資	1	0.00	0.00	100.00	0.00	0.00	0.00	0.00	0.00
紡織業	合計	8	0.00	12.50	25.00	12.50	12.50	0.00	0.00	37.50
	華僑	1	0.00	0.00	0.00	0.00	0.00	0.00	0.00	100.00
	外國人	7	0.00	14.29	28.57	14.29	14.29	0.00	0.00	28.57
	僑外合資	-	-	-	-	-	-	-	-	-
成衣服飾及皮革製品製造業	合計	7	57.14	14.29	0.00	0.00	0.00	28.57	0.00	0.00
	華僑	1	100.00	0.00	0.00	0.00	0.00	0.00	0.00	0.00
	外國人	5	40.00	20.00	0.00	0.00	0.00	40.00	0.00	0.00
	僑外合資	1	100.00	0.00	0.00	0.00	0.00	0.00	0.00	0.00
木竹及紙製品製造印刷業	合計	5	20.00	20.00	20.00	20.00	20.00	0.00	0.00	0.00
	華僑	-	-	-	-	-	-	-	-	-
	外國人	5	20.00	20.00	20.00	20.00	20.00	0.00	0.00	0.00
	僑外合資	-	-	-	-	-	-	-	-	-

附表 B6 2008 年全年之經營狀況

單位：%

頁數：2/4

產業別	區分項目	樣本家數	獲利率(%)				虧損率(%)			
			未滿 5%	5%-未滿 10%	10%-未滿 20%	20%以上	未滿 5%	5%-未滿 10%	10%-未滿 20%	20%以上
化學材料製造業	合計	26	30.77	34.62	15.38	0.00	7.69	0.00	3.85	7.69
	華僑	3	66.67	0.00	0.00	0.00	0.00	0.00	0.00	33.33
	外國人	23	26.09	39.13	17.39	0.00	8.70	0.00	4.35	4.35
	僑外合資	-	-	-	-	-	-	-	-	-
化學製品製造業	合計	40	42.50	25.00	15.00	2.50	5.00	2.50	0.00	7.50
	華僑	2	100.00	0.00	0.00	0.00	0.00	0.00	0.00	0.00
	外國人	36	41.67	27.78	13.89	2.78	5.56	0.00	0.00	8.33
	僑外合資	2	0.00	0.00	50.00	0.00	0.00	50.00	0.00	0.00
藥品製造業	合計	9	11.11	33.33	22.22	0.00	11.11	0.00	11.11	11.11
	華僑	-	-	-	-	-	-	-	-	-
	外國人	9	11.11	33.33	22.22	0.00	11.11	0.00	11.11	11.11
	僑外合資	-	-	-	-	-	-	-	-	-
橡膠及塑膠製品製造業	合計	27	18.52	29.63	11.11	7.41	3.70	3.70	11.11	14.81
	華僑	1	100.00	0.00	0.00	0.00	0.00	0.00	0.00	0.00
	外國人	25	12.00	32.00	12.00	8.00	4.00	4.00	12.00	16.00
	僑外合資	1	100.00	0.00	0.00	0.00	0.00	0.00	0.00	0.00
非金屬礦物製品製造業	合計	13	38.46	7.69	23.08	7.69	0.00	15.38	0.00	7.69
	華僑	-	-	-	-	-	-	-	-	-
	外國人	12	41.67	8.33	16.67	8.33	0.00	16.67	0.00	8.33
	僑外合資	1	0.00	0.00	100.00	0.00	0.00	0.00	0.00	0.00
基本金屬製造業	合計	13	30.77	30.77	15.38	0.00	15.38	7.69	0.00	0.00
	華僑	-	-	-	-	-	-	-	-	-
	外國人	13	30.77	30.77	15.38	0.00	15.38	7.69	0.00	0.00
	僑外合資	-	-	-	-	-	-	-	-	-

附表 B6 2008 年全年之經營狀況

單位：%

頁數：3/4

產業別	區分項目	樣本家數	獲利率(%)				虧損率(%)			
			未滿 5%	5%-未滿 10%	10%-未滿 20%	20%以上	未滿 5%	5%-未滿 10%	10%-未滿 20%	20%以上
金屬製品製造業	合計	33	18.18	27.27	24.24	6.06	24.24	0.00	0.00	0.00
	華僑	2	50.00	50.00	0.00	0.00	0.00	0.00	0.00	0.00
	外國人	30	16.67	26.67	26.67	6.67	23.33	0.00	0.00	0.00
	僑外合資	1	0.00	0.00	0.00	0.00	100.00	0.00	0.00	0.00
電子零組件製造業	合計	81	37.04	17.28	11.11	6.17	8.64	4.94	2.47	12.35
	華僑	5	60.00	0.00	0.00	0.00	20.00	0.00	0.00	20.00
	外國人	74	35.14	18.92	12.16	6.76	8.11	4.05	2.70	12.16
	僑外合資	2	50.00	0.00	0.00	0.00	0.00	50.00	0.00	0.00
電腦、電子產品及光學製品製造業	合計	60	28.33	15.00	6.67	10.00	16.67	5.00	3.33	15.00
	華僑	6	66.67	0.00	0.00	0.00	16.67	0.00	0.00	16.67
	外國人	53	24.53	16.98	5.66	11.32	16.98	5.66	3.77	15.09
	僑外合資	1	0.00	0.00	100.00	0.00	0.00	0.00	0.00	0.00
電力設備製造業	合計	8	75.00	12.50	12.50	0.00	0.00	0.00	0.00	0.00
	華僑	1	100.00	0.00	0.00	0.00	0.00	0.00	0.00	0.00
	外國人	7	71.43	14.29	14.29	0.00	0.00	0.00	0.00	0.00
	僑外合資	-	-	-	-	-	-	-	-	-
機械設備製造	合計	43	23.26	30.23	6.98	6.98	11.63	4.65	4.65	11.63
	華僑	1	0.00	0.00	0.00	0.00	0.00	0.00	0.00	100.00
	外國人	41	24.39	31.71	7.32	7.32	12.20	4.88	4.88	7.32
	僑外合資	1	0.00	0.00	0.00	0.00	0.00	0.00	0.00	100.00
汽車及其零件製造	合計	34	23.53	20.59	8.82	2.94	20.59	11.76	2.94	8.82
	華僑	2	0.00	50.00	0.00	0.00	0.00	0.00	0.00	50.00
	外國人	32	25.00	18.75	9.38	3.13	21.88	12.50	3.13	6.25
	僑外合資	-	-	-	-	-	-	-	-	-

附表 B6 2008 年全年之經營狀況

單位：%

頁數：4/4

產業別	區分項目	樣本家數	獲利率(%)				虧損率(%)			
			未滿 5%	5%-未滿 10%	10%-未滿 20%	20%以上	未滿 5%	5%-未滿 10%	10%-未滿 20%	20%以上
其他運輸工具製造業	合計	18	33.33	38.89	16.67	0.00	0.00	0.00	5.56	5.56
	華僑	1	0.00	100.00	0.00	0.00	0.00	0.00	0.00	0.00
	外國人	17	35.29	35.29	17.65	0.00	0.00	0.00	5.88	5.88
	僑外合資	-	-	-	-	-	-	-	-	-
其他製造業	合計	48	37.50	8.33	8.33	12.50	8.33	10.42	6.25	8.33
	華僑	4	50.00	0.00	0.00	0.00	0.00	0.00	25.00	25.00
	外國人	40	32.50	10.00	10.00	15.00	10.00	10.00	5.00	7.50
	僑外合資	4	75.00	0.00	0.00	0.00	0.00	25.00	0.00	0.00
產業用機械設備維修及安裝業	合計	4	0.00	50.00	50.00	0.00	0.00	0.00	0.00	0.00
	華僑	-	-	-	-	-	-	-	-	-
	外國人	4	0.00	50.00	50.00	0.00	0.00	0.00	0.00	0.00
	僑外合資	-	-	-	-	-	-	-	-	-
營造及電力用水供應業	合計	19	36.84	15.79	15.79	10.53	5.26	0.00	5.26	10.53
	華僑	1	0.00	0.00	0.00	100.00	0.00	0.00	0.00	0.00
	外國人	18	38.89	16.67	16.67	5.56	5.56	0.00	5.56	11.11
	僑外合資	-	-	-	-	-	-	-	-	-

註：獲利率=稅後盈餘/營業收入；虧損率=稅後虧損/營業收入

附表 B7 僑外投資事業在台灣的主要技術來源（採加權比率計算）

單位：%

頁數：1/4

產業別	區分項目	樣本家數 (家)	海外母公司	在台灣 自行研發	購買國外 技術	合資企業 提供	委託母公司國 家的機構研發	委託台灣 機構研發	OEM ODM	其他
總計	合計	524	27.60	40.92	6.58	6.24	1.79	5.50	8.45	2.91
	華僑	31	13.70	50.00	10.27	2.74	0.68	10.27	11.64	0.68
	外國人	476	29.13	39.72	6.19	6.61	1.93	5.18	8.12	3.12
	僑外合資	17	10.53	57.89	10.53	2.63	0.00	5.26	11.84	1.32
農林漁牧礦業	合計	2	0.00	0.00	0.00	0.00	25.00	37.50	37.50	0.00
	華僑	-	-	-	-	-	-	-	-	-
	外國人	2	0.00	0.00	0.00	0.00	25.00	37.50	37.50	0.00
	僑外合資	-	-	-	-	-	-	-	-	-
食品飲料製造業	合計	18	39.76	36.14	7.23	2.41	2.41	3.61	8.43	0.00
	華僑	1	0.00	50.00	16.67	0.00	0.00	0.00	33.33	0.00
	外國人	16	44.59	32.43	6.76	2.70	2.70	4.05	6.76	0.00
	僑外合資	1	0.00	100.00	0.00	0.00	0.00	0.00	0.00	0.00
紡織業	合計	8	25.81	35.48	0.00	19.35	0.00	6.45	9.68	3.23
	華僑	1	0.00	100.00	0.00	0.00	0.00	0.00	0.00	0.00
	外國人	7	28.57	28.57	0.00	21.43	0.00	7.14	10.71	3.57
	僑外合資	-	-	-	-	-	-	-	-	-
成衣服飾及皮革製品製造業	合計	7	8.33	50.00	11.11	5.56	0.00	5.56	16.67	2.78
	華僑	1	0.00	50.00	0.00	33.33	0.00	16.67	0.00	0.00
	外國人	5	12.00	48.00	16.00	0.00	0.00	4.00	16.00	4.00
	僑外合資	1	0.00	60.00	0.00	0.00	0.00	0.00	40.00	0.00
木竹及紙製品製造印刷業	合計	4	33.33	50.00	0.00	0.00	11.11	0.00	5.56	0.00
	華僑	-	-	-	-	-	-	-	-	-
	外國人	4	33.33	50.00	0.00	0.00	11.11	0.00	5.56	0.00
	僑外合資	-	-	-	-	-	-	-	-	-

附表 B7 僑外投資事業在台灣的主要技術來源（採加權比率計算）

單位：%

頁數：2/4

產業別	區分項目	樣本家數 (家)	海外母公司	在台灣 自行研發	購買國外 技術	合資企業 提供	委託母公司國 家的機構研發	委託台灣 機構研發	OEM ODM	其他
化學材料製造業	合計	25	48.15	36.11	6.48	4.63	0.00	1.85	0.93	1.85
	華僑	3	0.00	100.00	0.00	0.00	0.00	0.00	0.00	0.00
	外國人	22	52.53	30.30	7.07	5.05	0.00	2.02	1.01	2.02
	僑外合資	-	-	-	-	-	-	-	-	-
化學製品製造業	合計	39	37.57	37.57	7.18	5.52	1.66	1.66	3.31	5.52
	華僑	2	50.00	50.00	0.00	0.00	0.00	0.00	0.00	0.00
	外國人	35	38.92	35.93	5.99	5.99	1.80	1.80	3.59	5.99
	僑外合資	2	0.00	62.50	37.50	0.00	0.00	0.00	0.00	0.00
藥品製造業	合計	9	34.09	29.55	0.00	9.09	0.00	13.64	11.36	2.27
	華僑	-	-	-	-	-	-	-	-	-
	外國人	9	34.09	29.55	0.00	9.09	0.00	13.64	11.36	2.27
	僑外合資	-	-	-	-	-	-	-	-	-
橡膠及塑膠製品製造業	合計	27	26.67	45.83	3.33	7.50	3.33	3.33	6.67	3.33
	華僑	1	50.00	33.33	0.00	0.00	0.00	0.00	0.00	16.67
	外國人	25	26.13	45.05	3.60	8.11	3.60	3.60	7.21	2.70
	僑外合資	1	0.00	100.00	0.00	0.00	0.00	0.00	0.00	0.00
非金屬礦物製品製造業	合計	13	35.00	43.33	5.00	3.33	3.33	5.00	3.33	1.67
	華僑	-	-	-	-	-	-	-	-	-
	外國人	12	32.73	43.64	5.45	3.64	3.64	5.45	3.64	1.82
	僑外合資	1	60.00	40.00	0.00	0.00	0.00	0.00	0.00	0.00
基本金屬製造業	合計	15	23.44	37.50	9.38	9.38	6.25	6.25	6.25	1.56
	華僑	-	-	-	-	-	-	-	-	-
	外國人	15	23.44	37.50	9.38	9.38	6.25	6.25	6.25	1.56
	僑外合資	-	-	-	-	-	-	-	-	-

附表 B7 僑外投資事業在台灣的主要技術來源（採加權比率計算）

單位：%

頁數：3/4

產業別	區分項目	樣本家數 (家)	海外母公司	在台灣 自行研發	購買國外 技術	合資企業 提供	委託母公司國 家的機構研發	委託台灣 機構研發	OEM ODM	其他
金屬製品製造業	合計	33	28.38	40.54	12.16	0.00	0.68	6.08	7.43	4.73
	華僑	2	0.00	54.55	18.18	0.00	0.00	27.27	0.00	0.00
	外國人	29	31.20	40.00	10.40	0.00	0.80	3.20	8.80	5.60
	僑外合資	2	25.00	33.33	25.00	0.00	0.00	16.67	0.00	0.00
電子零組件製造業	合計	86	16.32	51.58	6.84	2.11	1.05	7.37	10.26	4.47
	華僑	5	11.54	30.77	7.69	7.69	0.00	19.23	23.08	0.00
	外國人	79	17.15	52.91	6.40	1.74	1.16	6.10	9.59	4.94
	僑外合資	2	0.00	60.00	20.00	0.00	0.00	20.00	0.00	0.00
電腦、電子產品及光學製品製造業	合計	60	18.93	46.07	5.71	5.71	0.00	8.21	13.21	2.14
	華僑	6	7.14	64.29	3.57	0.00	0.00	10.71	14.29	0.00
	外國人	53	20.65	43.72	6.07	6.48	0.00	8.10	12.55	2.43
	僑外合資	1	0.00	60.00	0.00	0.00	0.00	0.00	40.00	0.00
電力設備製造業	合計	8	14.63	39.02	14.63	21.95	2.44	4.88	2.44	0.00
	華僑	1	0.00	50.00	33.33	0.00	0.00	0.00	16.67	0.00
	外國人	7	17.14	37.14	11.43	25.71	2.86	5.71	0.00	0.00
	僑外合資	-	-	-	-	-	-	-	-	-
機械設備製造	合計	43	21.35	48.44	2.60	9.90	2.60	6.77	6.77	1.56
	華僑	1	0.00	40.00	0.00	0.00	0.00	0.00	60.00	0.00
	外國人	41	22.53	48.35	2.75	9.34	2.75	7.14	5.49	1.65
	僑外合資	1	0.00	60.00	0.00	40.00	0.00	0.00	0.00	0.00
汽車及其零件製造	合計	36	41.40	28.49	6.45	6.99	2.69	1.61	10.75	1.61
	華僑	2	33.33	33.33	22.22	0.00	11.11	0.00	0.00	0.00
	外國人	34	41.81	28.25	5.65	7.34	2.26	1.69	11.30	1.69
	僑外合資	-	-	-	-	-	-	-	-	-

附表 B7 僑外投資事業在台灣的主要技術來源（採加權比率計算）

單位：%

頁數：4/4

產業別	區分項目	樣本家數 (家)	海外母公司	在台灣 自行研發	購買國外 技術	合資企業 提供	委託母公司國 家的機構研發	委託台灣 機構研發	OEM ODM	其他
其他運輸工具製造業	合計	19	17.35	36.73	6.12	9.18	5.10	9.18	12.24	4.08
	華僑	1	0.00	50.00	33.33	0.00	0.00	0.00	16.67	0.00
	外國人	18	18.48	35.87	4.35	9.78	5.43	9.78	11.96	4.35
	僑外合資	-	-	-	-	-	-	-	-	-
其他製造業	合計	46	27.05	41.55	5.31	11.59	0.48	2.42	8.21	3.38
	華僑	3	46.15	38.46	0.00	0.00	0.00	15.38	0.00	0.00
	外國人	39	27.12	40.68	6.21	13.56	0.56	1.69	6.78	3.39
	僑外合資	4	11.76	52.94	0.00	0.00	0.00	0.00	29.41	5.88
產業用機械設備維修及安裝業	合計	5	58.33	4.17	0.00	12.50	8.33	0.00	8.33	8.33
	華僑	-	-	-	-	-	-	-	-	-
	外國人	5	58.33	4.17	0.00	12.50	8.33	0.00	8.33	8.33
	僑外合資	-	-	-	-	-	-	-	-	-
營造及電力用水供應業	合計	21	45.16	21.51	16.13	3.23	0.00	8.60	5.38	0.00
	華僑	1	0.00	33.33	50.00	0.00	0.00	16.67	0.00	0.00
	外國人	19	50.00	17.86	14.29	3.57	0.00	8.33	5.95	0.00
	僑外合資	1	0.00	100.00	0.00	0.00	0.00	0.00	0.00	0.00

註：若為主要來源得 3 分，次要來源得 2 分，再次要來源得 1 分，加權比率為該項得分除以該類別總分。



附表 B8 僑外投資事業在台灣進行研發創新活動之動機（採加權比率計算）

單位：%

頁數：1/4

產業別	區分項目	樣本家數 (家)	擴展 新產品	拓展 新市場	進入新的 產業、進行 多角化經營	法令鼓勵、取得 租稅優惠	利用當地廉 價且高素質 研發人力	享用當地 研發環境與 基礎建設	持續降低 生產成本及 提高效率	避免 技術落 後同業	其他
總計	合計	475	37.12	25.76	8.38	2.01	1.22	0.75	17.15	6.69	0.94
	華僑	30	38.61	27.85	13.29	1.90	0.00	0.00	8.86	9.49	0.00
	外國人	429	37.00	25.42	8.18	2.05	1.26	0.83	17.50	6.70	1.04
	僑外合資	16	37.50	30.68	4.55	1.14	2.27	0.00	22.73	1.14	0.00
農林漁牧礦業	合計	2	33.33	0.00	0.00	16.67	0.00	25.00	25.00	0.00	0.00
	華僑	-	-	-	-	-	-	-	-	-	-
	外國人	2	33.33	0.00	0.00	16.67	0.00	25.00	25.00	0.00	0.00
	僑外合資	-	-	-	-	-	-	-	-	-	-
食品飲料製造業	合計	18	46.24	25.81	7.53	0.00	0.00	1.08	16.13	3.23	0.00
	華僑	1	60.00	40.00	0.00	0.00	0.00	0.00	0.00	0.00	0.00
	外國人	16	45.12	24.39	8.54	0.00	0.00	1.22	17.07	3.66	0.00
	僑外合資	1	50.00	33.33	0.00	0.00	0.00	0.00	16.67	0.00	0.00
紡織業	合計	8	42.42	15.15	12.12	0.00	0.00	3.03	15.15	12.12	0.00
	華僑	1	33.33	50.00	16.67	0.00	0.00	0.00	0.00	0.00	0.00
	外國人	7	44.44	7.41	11.11	0.00	0.00	3.70	18.52	14.81	0.00
	僑外合資	-	-	-	-	-	-	-	-	-	-
成衣服飾及皮革製品製造業	合計	7	24.24	30.30	3.03	0.00	0.00	0.00	33.33	9.09	0.00
	華僑	1	50.00	33.33	16.67	0.00	0.00	0.00	0.00	0.00	0.00
	外國人	5	19.05	28.57	0.00	0.00	0.00	0.00	38.10	14.29	0.00
	僑外合資	1	16.67	33.33	0.00	0.00	0.00	0.00	50.00	0.00	0.00
木竹及紙製品製造印刷業	合計	4	31.58	31.58	21.05	0.00	0.00	0.00	15.79	0.00	0.00
	華僑	-	-	-	-	-	-	-	-	-	-
	外國人	4	31.58	31.58	21.05	0.00	0.00	0.00	15.79	0.00	0.00
	僑外合資	-	-	-	-	-	-	-	-	-	-

附表 B8 僑外投資事業在台灣進行研發創新活動之動機（採加權比率計算）

單位：%

頁數：2/4

產業別	區分項目	樣本家數 (家)	擴展 新產品	拓展 新市場	進入新的 產業、進行 多角化經營	法令鼓勵、取得 租稅優惠	利用當地廉 價且高素質 研發人力	享用當地 研發環境與 基礎建設	持續降低 生產成本及 提高效率	避免 技術落 後同業	其他
化學材料製造業	合計	23	34.51	35.40	8.85	0.00	1.77	1.77	13.27	1.77	2.65
	華僑	2	37.50	62.50	0.00	0.00	0.00	0.00	0.00	0.00	0.00
	外國人	21	34.29	33.33	9.52	0.00	1.90	1.90	14.29	1.90	2.86
	僑外合資	-	-	-	-	-	-	-	-	-	-
化學製品製造業	合計	35	38.86	29.02	6.22	1.04	1.04	0.52	15.03	8.29	0.00
	華僑	2	33.33	33.33	22.22	11.11	0.00	0.00	0.00	0.00	0.00
	外國人	31	38.37	29.07	5.81	0.58	1.16	0.58	15.12	9.30	0.00
	僑外合資	2	50.00	25.00	0.00	0.00	0.00	0.00	25.00	0.00	0.00
藥品製造業	合計	7	47.62	35.71	4.76	2.38	0.00	0.00	7.14	2.38	0.00
	華僑	-	-	-	-	-	-	-	-	-	-
	外國人	7	47.62	35.71	4.76	2.38	0.00	0.00	7.14	2.38	0.00
	僑外合資	-	-	-	-	-	-	-	-	-	-
橡膠及塑膠製品製造業	合計	26	33.58	25.37	11.19	2.99	0.00	1.49	20.90	4.48	0.00
	華僑	1	33.33	0.00	50.00	0.00	0.00	0.00	0.00	16.67	0.00
	外國人	25	33.59	26.56	9.38	3.13	0.00	1.56	21.88	3.91	0.00
	僑外合資	-	-	-	-	-	-	-	-	-	-
非金屬礦物製品製造業	合計	12	37.29	25.42	5.08	1.69	0.00	0.00	23.73	6.78	0.00
	華僑	-	-	-	-	-	-	-	-	-	-
	外國人	11	37.74	26.42	5.66	1.89	0.00	0.00	20.75	7.55	0.00
	僑外合資	1	33.33	16.67	0.00	0.00	0.00	0.00	50.00	0.00	0.00
基本金屬製造業	合計	13	24.66	30.14	10.96	0.00	0.00	0.00	19.18	10.96	4.11
	華僑	-	-	-	-	-	-	-	-	-	-
	外國人	13	24.66	30.14	10.96	0.00	0.00	0.00	19.18	10.96	4.11
	僑外合資	-	-	-	-	-	-	-	-	-	-

附表 B8 僑外投資事業在台灣進行研發創新活動之動機（採加權比率計算）

單位：%

頁數：3/4

產業別	區分項目	樣本家數 (家)	擴展 新產品	拓展 新市場	進入新的 產業、進行 多角化經營	法令鼓勵、取得 租稅優惠	利用當地廉 價且高素質 研發人力	享用當地 研發環境與 基礎建設	持續降低 生產成本及 提高效率	避免 技術落 後同業	其他
金屬製品製造業	合計	29	24.83	24.83	6.71	4.03	2.68	1.34	26.85	8.72	0.00
	華僑	2	22.22	33.33	0.00	0.00	0.00	0.00	33.33	11.11	0.00
	外國人	25	26.56	23.44	7.03	4.69	3.13	1.56	24.22	9.38	0.00
	僑外合資	2	8.33	33.33	8.33	0.00	0.00	0.00	50.00	0.00	0.00
電子零組件製造業	合計	83	41.56	21.56	10.67	2.44	1.78	0.67	13.78	7.33	0.22
	華僑	5	38.46	19.23	19.23	0.00	0.00	0.00	11.54	11.54	0.00
	外國人	76	41.40	21.31	10.17	2.66	1.94	0.73	14.29	7.26	0.24
	僑外合資	2	54.55	36.36	9.09	0.00	0.00	0.00	0.00	0.00	0.00
電腦、電子產品及光學製品製造業	合計	57	38.46	25.32	10.26	0.64	2.24	0.00	13.78	6.41	2.88
	華僑	6	45.71	31.43	2.86	0.00	0.00	0.00	8.57	11.43	0.00
	外國人	50	37.27	24.35	11.44	0.37	2.58	0.00	14.76	5.90	3.32
	僑外合資	1	50.00	33.33	0.00	16.67	0.00	0.00	0.00	0.00	0.00
電力設備製造業	合計	7	34.29	20.00	8.57	2.86	0.00	0.00	22.86	11.43	0.00
	華僑	1	16.67	33.33	50.00	0.00	0.00	0.00	0.00	0.00	0.00
	外國人	6	37.93	17.24	0.00	3.45	0.00	0.00	27.59	13.79	0.00
	僑外合資	-	-	-	-	-	-	-	-	-	-
機械設備製造	合計	39	36.53	24.66	13.24	3.65	0.46	0.46	13.70	4.57	2.74
	華僑	1	0.00	0.00	60.00	40.00	0.00	0.00	0.00	0.00	0.00
	外國人	37	37.02	25.48	11.54	2.88	0.48	0.48	14.42	4.81	2.88
	僑外合資	1	50.00	16.67	33.33	0.00	0.00	0.00	0.00	0.00	0.00
汽車及其零件製造	合計	31	43.89	22.22	3.33	2.22	0.56	1.11	20.00	6.11	0.56
	華僑	2	50.00	16.67	0.00	0.00	0.00	0.00	16.67	16.67	0.00
	外國人	29	43.45	22.62	3.57	2.38	0.60	1.19	20.24	5.36	0.60
	僑外合資	-	-	-	-	-	-	-	-	-	-

附表 B8 僑外投資事業在台灣進行研發創新活動之動機（採加權比率計算）

單位：%

頁數：4/4

產業別	區分項目	樣本家數 (家)	擴展 新產品	拓展 新市場	進入新的 產業、進行 多角化經營	法令鼓勵、取得 租稅優惠	利用當地廉 價且高素質 研發人力	享用當地 研發環境與 基礎建設	持續降低 生產成本及 提高效率	避免 技術落 後同業	其他
其他運輸工具製造業	合計	16	45.74	27.66	3.19	0.00	2.13	0.00	12.77	7.45	1.06
	華僑	1	16.67	50.00	0.00	0.00	0.00	0.00	0.00	33.33	0.00
	外國人	15	47.73	26.14	3.41	0.00	2.27	0.00	13.64	5.68	1.14
	僑外合資	-	-	-	-	-	-	-	-	-	-
其他製造業	合計	38	36.87	25.25	5.05	2.02	1.01	0.51	21.72	7.58	0.00
	華僑	3	69.23	15.38	15.38	0.00	0.00	0.00	0.00	0.00	0.00
	外國人	31	34.73	25.75	4.79	2.40	0.00	0.60	23.35	8.38	0.00
	僑外合資	4	33.33	27.78	0.00	0.00	11.11	0.00	22.22	5.56	0.00
產業用機械設備維修及安裝業	合計	3	22.22	38.89	16.67	0.00	0.00	0.00	11.11	11.11	0.00
	華僑	-	-	-	-	-	-	-	-	-	-
	外國人	3	22.22	38.89	16.67	0.00	0.00	0.00	11.11	11.11	0.00
	僑外合資	-	-	-	-	-	-	-	-	-	-
營造及電力用水供應業	合計	17	17.86	36.90	3.57	5.95	2.38	0.00	23.81	9.52	0.00
	華僑	1	0.00	16.67	0.00	0.00	0.00	0.00	50.00	33.33	0.00
	外國人	15	17.81	36.99	4.11	6.85	2.74	0.00	23.29	8.22	0.00
	僑外合資	1	40.00	60.00	0.00	0.00	0.00	0.00	0.00	0.00	0.00

註：若為主要動機得 3 分，次要動機得 2 分，再次要動機得 1 分，加權比率為該項得分除以該類別總分

附表 B9 僑外投資事業在台灣進行研發創新之合作對象（採加權比率計算）

單位：%

頁數：1/4

產業別	區分項目	樣本家數(家)	客戶	材料供應商	中衛協力廠商	技術顧問公司	科研機構或 技術移轉單位	大專院校	其他
總計	合計	446	40.66	24.81	6.86	3.89	12.74	5.59	5.45
	華僑	29	40.43	31.91	4.26	3.55	10.64	7.09	2.13
	外國人	404	40.56	24.16	6.80	3.83	13.16	5.61	5.88
	僑外合資	13	44.26	27.87	14.75	6.56	4.92	1.64	0.00
農林漁牧礦業	合計	2	0.00	27.27	27.27	0.00	27.27	18.18	0.00
	華僑	-	-	-	-	-	-	-	-
	外國人	2	0.00	27.27	27.27	0.00	27.27	18.18	0.00
	僑外合資	-	-	-	-	-	-	-	-
食品飲料製造業	合計	16	37.68	24.64	5.80	2.90	11.59	17.39	0.00
	華僑	1	60.00	40.00	0.00	0.00	0.00	0.00	0.00
	外國人	15	35.94	23.44	6.25	3.13	12.50	18.75	0.00
	僑外合資	-	-	-	-	-	-	-	-
紡織業	合計	8	42.86	40.00	0.00	0.00	5.71	0.00	11.43
	華僑	1	60.00	40.00	0.00	0.00	0.00	0.00	0.00
	外國人	7	40.00	40.00	0.00	0.00	6.67	0.00	13.33
	僑外合資	-	-	-	-	-	-	-	-
成衣服飾及皮革製品製造業	合計	7	43.33	43.33	3.33	10.00	0.00	0.00	0.00
	華僑	1	60.00	40.00	0.00	0.00	0.00	0.00	0.00
	外國人	5	45.45	50.00	4.55	0.00	0.00	0.00	0.00
	僑外合資	1	0.00	0.00	0.00	100.00	0.00	0.00	0.00
木竹及紙製品製造印刷業	合計	3	25.00	25.00	16.67	0.00	0.00	0.00	33.33
	華僑	-	-	-	-	-	-	-	-
	外國人	3	25.00	25.00	16.67	0.00	0.00	0.00	33.33
	僑外合資	-	-	-	-	-	-	-	-

附表 B9 僑外投資事業在台灣進行研發創新之合作對象（採加權比率計算）

單位：%

頁數：2/4

產業別	區分項目	樣本家數(家)	客戶	材料供應商	中衛協力廠商	技術顧問公司	科研機構或 技術移轉單位	大專院校	其他
化學材料製造業	合計	21	48.35	21.98	2.20	3.30	15.38	7.69	1.10
	華僑	2	25.00	37.50	0.00	0.00	37.50	0.00	0.00
	外國人	19	50.60	20.48	2.41	3.61	13.25	8.43	1.20
	僑外合資	-	-	-	-	-	-	-	-
化學製品製造業	合計	33	50.67	29.33	3.33	2.67	6.67	3.33	4.00
	華僑	2	50.00	50.00	0.00	0.00	0.00	0.00	0.00
	外國人	30	49.65	29.08	3.55	2.84	7.09	3.55	4.26
	僑外合資	1	100.00	0.00	0.00	0.00	0.00	0.00	0.00
藥品製造業	合計	7	33.33	12.82	0.00	15.38	25.64	5.13	7.69
	華僑	-	-	-	-	-	-	-	-
	外國人	7	33.33	12.82	0.00	15.38	25.64	5.13	7.69
	僑外合資	-	-	-	-	-	-	-	-
橡膠及塑膠製品製造業	合計	25	40.74	35.19	9.26	0.00	11.11	0.93	2.78
	華僑	1	50.00	33.33	0.00	0.00	16.67	0.00	0.00
	外國人	24	40.20	35.29	9.80	0.00	10.78	0.98	2.94
	僑外合資	-	-	-	-	-	-	-	-
非金屬礦物製品製造業	合計	10	31.11	15.56	17.78	20.00	4.44	0.00	11.11
	華僑	-	-	-	-	-	-	-	-
	外國人	10	31.11	15.56	17.78	20.00	4.44	0.00	11.11
	僑外合資	-	-	-	-	-	-	-	-
基本金屬製造業	合計	12	35.85	28.30	0.00	5.66	9.43	3.77	16.98
	華僑	-	-	-	-	-	-	-	-
	外國人	12	35.85	28.30	0.00	5.66	9.43	3.77	16.98
	僑外合資	-	-	-	-	-	-	-	-

附表 B9 僑外投資事業在台灣進行研發創新之合作對象（採加權比率計算）

單位：%

頁數：3/4

產業別	區分項目	樣本家數(家)	客戶	材料供應商	中衛協力廠商	技術顧問公司	科研機構或 技術移轉單位	大專院校	其他
金屬製品製造業	合計	30	36.72	32.03	10.94	4.69	5.47	5.47	4.69
	華僑	2	33.33	44.44	0.00	0.00	0.00	22.22	0.00
	外國人	26	40.19	30.84	7.48	4.67	6.54	4.67	5.61
	僑外合資	2	8.33	33.33	50.00	8.33	0.00	0.00	0.00
電子零組件製造業	合計	78	44.01	23.12	2.79	0.56	15.04	6.96	7.52
	華僑	4	39.13	39.13	4.35	0.00	0.00	17.39	0.00
	外國人	72	44.00	21.54	2.77	0.62	16.62	6.15	8.31
	僑外合資	2	54.55	36.36	0.00	0.00	0.00	9.09	0.00
電腦、電子產品及光學製品製造業	合計	54	38.85	22.31	10.77	4.23	15.00	5.00	3.85
	華僑	6	42.42	18.18	9.09	0.00	21.21	9.09	0.00
	外國人	47	38.46	23.08	11.31	4.98	13.12	4.52	4.52
	僑外合資	1	33.33	16.67	0.00	0.00	50.00	0.00	0.00
電力設備製造業	合計	5	45.00	50.00	0.00	0.00	5.00	0.00	0.00
	華僑	1	50.00	33.33	0.00	0.00	16.67	0.00	0.00
	外國人	4	42.86	57.14	0.00	0.00	0.00	0.00	0.00
	僑外合資	-	-	-	-	-	-	-	-
機械設備製造	合計	33	28.92	25.30	9.04	5.42	22.29	7.23	1.81
	華僑	1	0.00	100.00	0.00	0.00	0.00	0.00	0.00
	外國人	31	29.94	22.93	8.28	5.73	23.57	7.64	1.91
	僑外合資	1	16.67	50.00	33.33	0.00	0.00	0.00	0.00
汽車及其零件製造	合計	31	42.86	24.03	12.34	1.30	5.84	7.14	6.49
	華僑	2	45.45	27.27	18.18	9.09	0.00	0.00	0.00
	外國人	29	42.66	23.78	11.89	0.70	6.29	7.69	6.99
	僑外合資	-	-	-	-	-	-	-	-

附表 B9 僑外投資事業在台灣進行研發創新之合作對象（採加權比率計算）

單位：％  
頁數：4/4

產業別	區分項目	樣本家數(家)	客戶	材料供應商	中衛協力廠商	技術顧問公司	科研機構或 技術移轉單位	大專院校	其他
其他運輸工具製造業	合計	16	43.90	18.29	1.22	6.10	18.29	8.54	3.66
	華僑	1	0.00	0.00	0.00	33.33	50.00	16.67	0.00
	外國人	15	47.37	19.74	1.32	3.95	15.79	7.89	3.95
	僑外合資	-	-	-	-	-	-	-	-
其他製造業	合計	38	47.27	15.15	6.67	4.85	16.36	4.24	5.45
	華僑	3	66.67	33.33	0.00	0.00	0.00	0.00	0.00
	外國人	31	42.55	14.18	7.09	5.67	19.15	4.96	6.38
	僑外合資	4	80.00	13.33	6.67	0.00	0.00	0.00	0.00
產業用機械設備維修及安裝業	合計	3	53.33	26.67	20.00	0.00	0.00	0.00	0.00
	華僑	-	-	-	-	-	-	-	-
	外國人	3	53.33	26.67	20.00	0.00	0.00	0.00	0.00
	僑外合資	-	-	-	-	-	-	-	-
營造及電力用水供應業	合計	14	28.13	25.00	7.81	10.94	10.94	3.13	14.06
	華僑	1	0.00	16.67	0.00	33.33	0.00	0.00	50.00
	外國人	12	30.19	22.64	9.43	9.43	13.21	3.77	11.32
	僑外合資	1	40.00	60.00	0.00	0.00	0.00	0.00	0.00

註：若為主要對象得 3 分，次要對象得 2 分，再次要對象得 1 分，加權比率為該項得分除以該類別總分。



附表 B10 僑外投資事業對盈餘運用之方式（採加權比率計算）

單位：%

頁數：1/4

產業別	區分項目	樣本家數 (家)	保留盈餘	彌補往年 虧損	分配給 股東	盈餘 轉增資	轉投資當地 其他事業	轉投資其他 地區	匯回國內	其他方式
總計	合計	510	29.12	22.96	32.42	10.13	1.07	1.51	1.11	1.67
	華僑	31	28.57	27.89	23.81	14.29	4.08	0.68	0.00	0.68
	外國人	462	28.95	22.78	32.88	10.10	0.87	1.53	1.22	1.66
	僑外合資	17	34.94	19.28	34.94	3.61	1.20	2.41	0.00	3.61
農林漁牧礦業	合計	3	25.00	18.75	31.25	25.00	0.00	0.00	0.00	0.00
	華僑	-	-	-	-	-	-	-	-	-
	外國人	3	25.00	18.75	31.25	25.00	0.00	0.00	0.00	0.00
	僑外合資	-	-	-	-	-	-	-	-	-
食品飲料製造業	合計	16	31.51	23.29	38.36	1.37	1.37	0.00	4.11	0.00
	華僑	-	-	-	-	-	-	-	-	-
	外國人	15	29.41	25.00	38.24	1.47	1.47	0.00	4.41	0.00
	僑外合資	1	60.00	0.00	40.00	0.00	0.00	0.00	0.00	0.00
紡織業	合計	8	14.71	17.65	52.94	8.82	0.00	5.88	0.00	0.00
	華僑	1	0.00	0.00	33.33	50.00	0.00	16.67	0.00	0.00
	外國人	7	17.86	21.43	57.14	0.00	0.00	3.57	0.00	0.00
	僑外合資	-	-	-	-	-	-	-	-	-
成衣服飾及皮革製品製造業	合計	7	31.25	25.00	31.25	3.13	3.13	6.25	0.00	0.00
	華僑	1	33.33	50.00	16.67	0.00	0.00	0.00	0.00	0.00
	外國人	5	34.78	21.74	26.09	4.35	4.35	8.70	0.00	0.00
	僑外合資	1	0.00	0.00	100.00	0.00	0.00	0.00	0.00	0.00
木竹及紙製品製造印刷業	合計	5	56.52	17.39	17.39	8.70	0.00	0.00	0.00	0.00
	華僑	-	-	-	-	-	-	-	-	-
	外國人	5	56.52	17.39	17.39	8.70	0.00	0.00	0.00	0.00
	僑外合資	-	-	-	-	-	-	-	-	-

附表 B10 僑外投資事業對盈餘運用之方式（採加權比率計算）

單位：%

頁數：2/4

產業別	區分項目	樣本家數 (家)	保留盈餘	彌補往年 虧損	分配給 股東	盈餘 轉增資	轉投資當地 其他事業	轉投資其他 地區	匯回國內	其他方式
化學材料製造業	合計	26	37.01	14.17	35.43	6.30	3.15	1.57	2.36	0.00
	華僑	3	50.00	21.43	28.57	0.00	0.00	0.00	0.00	0.00
	外國人	23	35.40	13.27	36.28	7.08	3.54	1.77	2.65	0.00
	僑外合資	-	-	-	-	-	-	-	-	-
化學製品製造業	合計	38	34.04	18.62	40.43	4.26	0.53	0.53	0.00	1.60
	華僑	2	0.00	50.00	50.00	0.00	0.00	0.00	0.00	0.00
	外國人	34	34.10	18.50	40.46	4.62	0.00	0.58	0.00	1.73
	僑外合資	2	55.56	0.00	33.33	0.00	11.11	0.00	0.00	0.00
藥品製造業	合計	9	40.43	12.77	21.28	17.02	2.13	4.26	2.13	0.00
	華僑	-	-	-	-	-	-	-	-	-
	外國人	9	40.43	12.77	21.28	17.02	2.13	4.26	2.13	0.00
	僑外合資	-	-	-	-	-	-	-	-	-
橡膠及塑膠製品製造業	合計	27	22.66	28.13	36.72	4.69	1.56	0.00	1.56	4.69
	華僑	1	40.00	0.00	60.00	0.00	0.00	0.00	0.00	0.00
	外國人	25	22.88	27.97	35.59	5.08	1.69	0.00	1.69	5.08
	僑外合資	1	0.00	60.00	40.00	0.00	0.00	0.00	0.00	0.00
非金屬礦物製品製造業	合計	13	25.81	27.42	30.65	4.84	1.61	3.23	0.00	6.45
	華僑	-	-	-	-	-	-	-	-	-
	外國人	12	26.79	30.36	30.36	5.36	1.79	3.57	0.00	1.79
	僑外合資	1	16.67	0.00	33.33	0.00	0.00	0.00	0.00	50.00
基本金屬製造業	合計	14	30.00	22.86	41.43	5.71	0.00	0.00	0.00	0.00
	華僑	-	-	-	-	-	-	-	-	-
	外國人	14	30.00	22.86	41.43	5.71	0.00	0.00	0.00	0.00
	僑外合資	-	-	-	-	-	-	-	-	-



附表 B10 僑外投資事業對盈餘運用之方式（採加權比率計算）

單位：%

頁數：4/4

產業別	區分項目	樣本家數 (家)	保留盈餘	彌補往年 虧損	分配給 股東	盈餘 轉增資	轉投資當地 其他事業	轉投資其他 地區	匯回國內	其他方式
其他運輸工具製造業	合計	18	28.09	21.35	32.58	12.36	0.00	0.00	0.00	5.62
	華僑	1	0.00	0.00	40.00	60.00	0.00	0.00	0.00	0.00
	外國人	17	29.76	22.62	32.14	9.52	0.00	0.00	0.00	5.95
	僑外合資	-	-	-	-	-	-	-	-	-
其他製造業	合計	46	26.20	27.07	31.88	5.68	0.87	1.31	4.37	2.62
	華僑	4	38.89	33.33	22.22	5.56	0.00	0.00	0.00	0.00
	外國人	38	23.83	26.42	32.64	6.22	1.04	1.55	5.18	3.11
	僑外合資	4	38.89	27.78	33.33	0.00	0.00	0.00	0.00	0.00
產業用機械設備維修及安裝業	合計	5	34.62	11.54	34.62	7.69	0.00	0.00	3.85	7.69
	華僑	-	-	-	-	-	-	-	-	-
	外國人	5	34.62	11.54	34.62	7.69	0.00	0.00	3.85	7.69
	僑外合資	-	-	-	-	-	-	-	-	-
營造及電力用水供應業	合計	21	29.35	31.52	30.43	3.26	4.35	0.00	0.00	1.09
	華僑	1	16.67	0.00	50.00	33.33	0.00	0.00	0.00	0.00
	外國人	19	29.63	35.80	27.16	1.23	4.94	0.00	0.00	1.23
	僑外合資	1	40.00	0.00	60.00	0.00	0.00	0.00	0.00	0.00

註：若為主要方式得 3 分，次要方式得 2 分，再次要方式得 1 分，加權比率為該項得分除以該類別總分。

附表 B11 僑外投資事業外銷之接單來源及出貨地區比例

單位：%

頁數：1/4

產業別	區分項目	接單來源				出貨地區			
		樣本家數	由母公司	由台灣貴公司	其他地區子公司	樣本家數	由母公司	由台灣貴公司	其他地區子公司
總計	合計	449	19.33	75.41	5.25	436	11.01	78.51	10.48
	華僑	25	24.20	74.84	0.96	24	12.92	77.96	9.13
	外國人	412	19.59	74.76	5.65	400	11.22	78.15	10.63
	僑外合資	12	0.42	99.17	0.42	12	0.00	91.58	8.42
農林漁牧礦業	合計	2	75.00	25.00	0.00	2	0.00	100.00	0.00
	華僑	-	-	-	-	-	-	-	-
	外國人	2	75.00	25.00	0.00	2	0.00	100.00	0.00
	僑外合資	-	-	-	-	-	-	-	-
食品飲料製造業	合計	12	27.04	72.96	0.00	12	30.83	68.33	0.83
	華僑	-	-	-	-	-	-	-	-
	外國人	11	29.50	70.50	0.00	11	33.64	65.45	0.91
	僑外合資	1	0.00	100.00	0.00	1	0.00	100.00	0.00
紡織業	合計	7	14.29	71.43	14.29	7	14.29	71.43	14.29
	華僑	1	100.00	0.00	0.00	1	100.00	0.00	0.00
	外國人	6	0.00	83.33	16.67	6	0.00	83.33	16.67
	僑外合資	-	-	-	-	-	-	-	-
成衣服飾及皮革製品製造業	合計	6	2.00	87.17	10.83	6	0.00	53.33	46.67
	華僑	-	-	-	-	-	-	-	-
	外國人	5	2.40	84.60	13.00	5	0.00	64.00	36.00
	僑外合資	1	0.00	100.00	0.00	1	0.00	0.00	100.00
木竹及紙製品製造印刷業	合計	4	22.50	77.50	0.00	3	0.00	100.00	0.00
	華僑	-	-	-	-	-	-	-	-
	外國人	4	22.50	77.50	0.00	3	0.00	100.00	0.00
	僑外合資	-	-	-	-	-	-	-	-

附表 B11 僑外投資事業外銷之接單來源及出貨地區比例

單位：%

頁數：2/4

產業別	區分項目	接單來源				出貨地區			
		樣本家數	由母公司	由台灣貴公司	其他地區子公司	樣本家數	由母公司	由台灣貴公司	其他地區子公司
化學材料製造業	合計	25	10.76	71.20	18.04	23	9.44	86.39	4.17
	華僑	2	50.00	50.00	0.00	2	50.00	50.00	0.00
	外國人	23	7.35	73.04	19.61	21	5.57	89.85	4.57
	僑外合資	-	-	-	-	-	-	-	-
化學製品製造業	合計	31	6.68	88.44	4.88	31	0.48	99.52	0.00
	華僑	2	5.00	95.00	0.00	2	2.50	97.50	0.00
	外國人	28	7.04	87.56	5.41	28	0.36	99.64	0.00
	僑外合資	1	0.00	100.00	0.00	1	0.00	100.00	0.00
藥品製造業	合計	5	40.00	60.00	0.00	4	0.25	99.75	0.00
	華僑	-	-	-	-	-	-	-	-
	外國人	5	40.00	60.00	0.00	4	0.25	99.75	0.00
	僑外合資	-	-	-	-	-	-	-	-
橡膠及塑膠製品製造業	合計	26	22.62	69.69	7.69	26	10.19	73.77	16.04
	華僑	1	95.00	5.00	0.00	1	5.00	0.00	95.00
	外國人	25	19.72	72.28	8.00	25	10.40	76.72	12.88
	僑外合資	-	-	-	-	-	-	-	-
非金屬礦物製品製造業	合計	11	18.91	81.09	0.00	11	13.64	80.55	5.82
	華僑	-	-	-	-	-	-	-	-
	外國人	11	18.91	81.09	0.00	11	13.64	80.55	5.82
	僑外合資	-	-	-	-	-	-	-	-
基本金屬製造業	合計	12	19.17	77.42	3.42	11	15.45	81.82	2.73
	華僑	-	-	-	-	-	-	-	-
	外國人	12	19.17	77.42	3.42	11	15.45	81.82	2.73
	僑外合資	-	-	-	-	-	-	-	-

附表 B11 僑外投資事業外銷之接單來源及出貨地區比例

單位：%

頁數：3/4

產業別	區分項目	接單來源				出貨地區			
		樣本家數	由母公司	由台灣貴公司	其他地區子公司	樣本家數	由母公司	由台灣貴公司	其他地區子公司
金屬製品製造業	合計	32	15.38	80.25	4.38	31	7.42	86.29	6.29
	華僑	2	0.00	100.00	0.00	2	0.00	100.00	0.00
	外國人	28	17.39	77.79	4.82	27	8.52	84.30	7.19
	僑外合資	2	2.50	95.00	2.50	2	0.00	99.50	0.50
電子零組件製造業	合計	81	17.10	78.21	4.69	82	12.96	65.60	21.44
	華僑	5	0.00	95.20	4.80	5	0.00	95.20	4.80
	外國人	74	18.72	76.47	4.81	75	14.17	62.71	23.12
	僑外合資	2	0.00	100.00	0.00	2	0.00	100.00	0.00
電腦、電子產品及光學製品製造業	合計	54	27.74	68.63	3.63	53	16.79	67.01	16.20
	華僑	6	33.33	66.67	0.00	6	16.67	66.67	16.67
	外國人	47	27.62	68.21	4.17	46	17.17	66.33	16.49
	僑外合資	1	0.00	100.00	0.00	1	0.00	100.00	0.00
電力設備製造業	合計	6	14.17	85.83	0.00	6	14.17	69.17	16.67
	華僑	1	0.00	100.00	0.00	1	0.00	100.00	0.00
	外國人	5	17.00	83.00	0.00	5	17.00	63.00	20.00
	僑外合資	-	-	-	-	-	-	-	-
機械設備製造	合計	35	25.10	69.00	5.90	35	13.23	80.34	6.43
	華僑	-	-	-	-	-	-	-	-
	外國人	35	25.10	69.00	5.90	35	13.23	80.34	6.43
	僑外合資	-	-	-	-	-	-	-	-
汽車及其零件製造	合計	31	22.45	73.42	4.13	30	7.83	91.57	0.60
	華僑	1	0.00	100.00	0.00	1	0.00	100.00	0.00
	外國人	30	23.20	72.53	4.27	29	8.10	91.28	0.62
	僑外合資	-	-	-	-	-	-	-	-

附表 B11 僑外投資事業外銷之接單來源及出貨地區比例

單位：%

頁數：4/4

產業別	區分項目	接單來源				出貨地區			
		樣本家數	由母公司	由台灣貴公司	其他地區子公司	樣本家數	由母公司	由台灣貴公司	其他地區子公司
其他運輸工具製造業	合計	17	18.82	74.71	6.47	16	16.25	72.79	10.96
	華僑	1	0.00	100.00	0.00	1	0.00	100.00	0.00
	外國人	16	20.00	73.13	6.88	15	17.33	70.98	11.69
	僑外合資	-	-	-	-	-	-	-	-
其他製造業	合計	42	22.30	75.36	2.34	38	7.50	86.13	6.37
	華僑	2	50.00	50.00	0.00	1	0.00	100.00	0.00
	外國人	36	23.24	74.03	2.72	33	8.64	84.03	7.33
	僑外合資	4	0.00	100.00	0.00	4	0.00	100.00	0.00
產業用機械設備維修及安裝業	合計	3	0.33	99.67	0.00	3	0.00	100.00	0.00
	華僑	-	-	-	-	-	-	-	-
	外國人	3	0.33	99.67	0.00	3	0.00	100.00	0.00
	僑外合資	-	-	-	-	-	-	-	-
營造及電力用水供應業	合計	7	1.39	85.51	13.10	6	0.00	99.67	0.33
	華僑	1	0.00	100.00	0.00	1	0.00	100.00	0.00
	外國人	6	1.62	83.10	15.28	5	0.00	99.60	0.40
	僑外合資	-	-	-	-	-	-	-	-

註：接單來源比例 =  $(\sum_i i \text{ 公司從 } j \text{ 方式之接單比例}) \div \text{樣本家數}$ ，j = 由母公司、由台灣貴公司、由其他地區子公司，i 為所有有效之樣本。

出貨來源比例 =  $(\sum_i i \text{ 公司由 } j \text{ 方式之出貨比例}) \div \text{樣本家數}$ ，j = 由母公司、由台灣貴公司、由其他地區子公司，i 為所有有效之樣本。



155

頁數：1/4

[illegible]

附表 B12 僑外投資事業目前在台灣有設立之部門（可複選）

單位：%

頁數：2/4

產業別	區分項目	樣本家數 (家)	區域營運 總部	製造生產 部門	研發及 設計部門	行銷部門	財務部門	企劃部門	採購部門	其他
化學材料製造業	合計	26	23.08	96.15	53.85	76.92	88.46	23.08	80.77	7.69
	華僑	3	66.67	100.00	66.67	66.67	100.00	66.67	66.67	0.00
	外國人	23	17.39	95.65	52.17	78.26	86.96	17.39	82.61	8.70
	僑外合資	-	-	-	-	-	-	-	-	-
化學製品製造業	合計	40	12.50	90.00	45.00	70.00	97.50	20.00	75.00	7.50
	華僑	2	0.00	50.00	0.00	0.00	100.00	50.00	50.00	0.00
	外國人	36	13.89	91.67	47.22	75.00	97.22	19.44	75.00	8.33
	僑外合資	2	0.00	100.00	50.00	50.00	100.00	0.00	100.00	0.00
藥品製造業	合計	9	44.44	77.78	66.67	100.00	88.89	77.78	77.78	11.11
	華僑	-	-	-	-	-	-	-	-	-
	外國人	9	44.44	77.78	66.67	100.00	88.89	77.78	77.78	11.11
	僑外合資	-	-	-	-	-	-	-	-	-
橡膠及塑膠製品製造業	合計	27	25.93	88.89	62.96	70.37	85.19	14.81	70.37	7.41
	華僑	1	0.00	100.00	100.00	100.00	100.00	0.00	0.00	0.00
	外國人	25	28.00	88.00	64.00	68.00	84.00	16.00	76.00	8.00
	僑外合資	1	0.00	100.00	0.00	100.00	100.00	0.00	0.00	0.00
非金屬礦物製品製造業	合計	13	23.08	69.23	15.38	84.62	61.54	7.69	46.15	7.69
	華僑	-	-	-	-	-	-	-	-	-
	外國人	12	25.00	66.67	16.67	83.33	66.67	8.33	50.00	8.33
	僑外合資	1	0.00	100.00	0.00	100.00	0.00	0.00	0.00	0.00
基本金屬製造業	合計	14	7.14	92.86	28.57	64.29	85.71	21.43	71.43	0.00
	華僑	-	-	-	-	-	-	-	-	-
	外國人	14	7.14	92.86	28.57	64.29	85.71	21.43	71.43	0.00
	僑外合資	-	-	-	-	-	-	-	-	-

附表 B12 僑外投資事業目前在台灣有設立之部門（可複選）

單位：%

頁數：3/4

產業別	區分項目	樣本家數 (家)	區域營運 總部	製造生產 部門	研發及 設計部門	行銷部門	財務部門	企劃部門	採購部門	其他
金屬製品製造業	合計	34	32.35	88.24	55.88	79.41	88.24	26.47	88.24	2.94
	華僑	2	0.00	50.00	50.00	100.00	100.00	0.00	100.00	50.00
	外國人	30	33.33	90.00	53.33	80.00	86.67	26.67	90.00	0.00
	僑外合資	2	50.00	100.00	100.00	50.00	100.00	50.00	50.00	0.00
電子零組件製造業	合計	85	35.29	74.12	82.35	84.71	94.12	25.88	84.71	10.59
	華僑	5	40.00	80.00	100.00	100.00	100.00	80.00	80.00	0.00
	外國人	78	35.90	73.08	80.77	83.33	93.59	20.51	84.62	11.54
	僑外合資	2	0.00	100.00	100.00	100.00	100.00	100.00	100.00	0.00
電腦、電子產品及光學製品製造業	合計	61	40.98	70.49	78.69	85.25	91.80	31.15	85.25	14.75
	華僑	6	16.67	83.33	100.00	66.67	100.00	16.67	83.33	50.00
	外國人	54	44.44	68.52	75.93	87.04	90.74	31.48	85.19	11.11
	僑外合資	1	0.00	100.00	100.00	100.00	100.00	100.00	100.00	0.00
電力設備製造業	合計	8	12.50	100.00	62.50	62.50	100.00	25.00	75.00	0.00
	華僑	1	0.00	100.00	100.00	100.00	100.00	100.00	100.00	0.00
	外國人	7	14.29	100.00	57.14	57.14	100.00	14.29	71.43	0.00
	僑外合資	-	-	-	-	-	-	-	-	-
機械設備製造	合計	41	19.51	78.05	58.54	70.73	87.80	24.39	78.05	12.20
	華僑	1	0.00	0.00	0.00	0.00	0.00	0.00	0.00	100.00
	外國人	39	20.51	79.49	61.54	74.36	92.31	25.64	82.05	10.26
	僑外合資	1	0.00	100.00	0.00	0.00	0.00	0.00	0.00	0.00
汽車及其零件製造	合計	35	20.00	97.14	77.14	74.29	97.14	42.86	91.43	14.29
	華僑	2	50.00	100.00	100.00	50.00	100.00	50.00	100.00	50.00
	外國人	33	18.18	96.97	75.76	75.76	96.97	42.42	90.91	12.12
	僑外合資	-	-	-	-	-	-	-	-	-

附表 B12 僑外投資事業目前在台灣有設立之部門（可複選）

單位：%

頁數：4/4

產業別	區分項目	樣本家數 (家)	區域營運 總部	製造生產 部門	研發及 設計部門	行銷部門	財務部門	企劃部門	採購部門	其他
其他運輸工具製造業	合計	18	38.89	94.44	88.89	88.89	100.00	33.33	88.89	5.56
	華僑	1	0.00	100.00	100.00	100.00	100.00	0.00	100.00	0.00
	外國人	17	41.18	94.12	88.24	88.24	100.00	35.29	88.24	5.88
	僑外合資	-	-	-	-	-	-	-	-	-
其他製造業	合計	46	15.22	82.61	56.52	73.91	93.48	23.91	78.26	10.87
	華僑	3	0.00	33.33	33.33	0.00	66.67	0.00	66.67	33.33
	外國人	39	17.95	89.74	56.41	76.92	94.87	23.08	79.49	7.69
	僑外合資	4	0.00	50.00	75.00	100.00	100.00	50.00	75.00	25.00
產業用機械設備維修及安裝業	合計	5	20.00	40.00	20.00	80.00	100.00	0.00	60.00	40.00
	華僑	-	-	-	-	-	-	-	-	-
	外國人	5	20.00	40.00	20.00	80.00	100.00	0.00	60.00	40.00
	僑外合資	-	-	-	-	-	-	-	-	-
營造及電力用水供應業	合計	19	26.32	36.84	47.37	63.16	84.21	21.05	73.68	21.05
	華僑	1	100.00	100.00	100.00	100.00	100.00	100.00	0.00	100.00
	外國人	18	22.22	33.33	44.44	61.11	83.33	16.67	77.78	16.67
	僑外合資	-	-	-	-	-	-	-	-	-

附表 B13 僑外投資事業在經營方面所遇之最大問題（可複選）

單位：%

頁數：1/4

產業別	區分項目	樣本 家數 (家)	政策法 規不夠 明確	政府行 政效率 不彰	智慧 財產權 保護度 不足	基礎 建設 不足	國外人 員來台 工作管 制過多	國外人 員來台 工作適 應不良	環保 抗爭 問題	技術研 發人才 不足	藍領 勞動力 不足	原料或 人工成 本過高	能源 價格 過高	租稅或 關稅 過高	上下游 合作廠 商外移	同業 競爭 激烈	國內市 場規模 小且成 長有限	國內 融資 困難
總計	合計	516	14.53	12.60	6.98	4.07	7.75	1.36	7.56	21.12	8.53	65.70	22.09	24.42	20.35	53.68	45.16	9.30
	華僑	31	16.13	16.13	0.00	0.00	3.23	0.00	6.45	12.90	3.23	70.97	29.03	22.58	22.58	64.52	51.61	12.90
	外國人	468	14.74	12.61	7.48	4.49	8.33	1.50	7.91	21.79	8.97	65.17	22.01	25.00	20.09	52.35	44.23	9.40
	僑外合資	17	5.88	5.88	5.88	0.00	0.00	0.00	0.00	17.65	5.88	70.59	11.76	11.76	23.53	70.59	58.82	0.00
農林漁牧礦業	合計	3	33.33	0.00	33.33	0.00	0.00	0.00	0.00	33.33	0.00	66.67	0.00	0.00	33.33	33.33	0.00	0.00
	華僑	-	-	-	-	-	-	-	-	-	-	-	-	-	-	-	-	-
	外國人	3	33.33	0.00	33.33	0.00	0.00	0.00	0.00	33.33	0.00	66.67	0.00	0.00	33.33	33.33	0.00	0.00
	僑外合資	-	-	-	-	-	-	-	-	-	-	-	-	-	-	-	-	-
食品飲料製造業	合計	17	11.76	0.00	0.00	0.00	5.88	0.00	17.65	11.76	5.88	82.35	29.41	35.29	0.00	58.82	29.41	5.88
	華僑	1	0.00	0.00	0.00	0.00	0.00	0.00	0.00	0.00	0.00	100.00	100.00	0.00	0.00	100.00	100.00	0.00
	外國人	15	6.67	0.00	0.00	0.00	6.67	0.00	20.00	13.33	6.67	80.00	26.67	40.00	0.00	53.33	26.67	6.67
	僑外合資	1	100.00	0.00	0.00	0.00	0.00	0.00	0.00	0.00	0.00	100.00	0.00	0.00	0.00	100.00	0.00	0.00
紡織業	合計	8	0.00	12.50	12.50	0.00	0.00	0.00	0.00	0.00	0.00	75.00	62.50	12.50	37.50	25.00	50.00	0.00
	華僑	1	0.00	0.00	0.00	0.00	0.00	0.00	0.00	0.00	0.00	100.00	100.00	0.00	100.00	0.00	100.00	0.00
	外國人	7	0.00	14.29	14.29	0.00	0.00	0.00	0.00	0.00	0.00	71.43	57.14	14.29	28.57	28.57	42.86	0.00
	僑外合資	-	-	-	-	-	-	-	-	-	-	-	-	-	-	-	-	-
成衣服飾及皮革製品製造業	合計	7	14.29	28.57	14.29	0.00	28.57	0.00	14.29	0.00	28.57	71.43	14.29	28.57	28.57	57.14	14.29	0.00
	華僑	1	0.00	0.00	0.00	0.00	0.00	0.00	0.00	0.00	0.00	100.00	0.00	100.00	100.00	100.00	0.00	0.00
	外國人	5	20.00	40.00	20.00	0.00	40.00	0.00	20.00	0.00	20.00	60.00	20.00	20.00	0.00	40.00	0.00	0.00
	僑外合資	1	0.00	0.00	0.00	0.00	0.00	0.00	0.00	0.00	100.00	100.00	0.00	0.00	100.00	100.00	100.00	0.00
木竹及紙製品製造印刷業	合計	4	0.00	0.00	0.00	25.00	25.00	0.00	0.00	0.00	25.00	75.00	25.00	25.00	0.00	50.00	75.00	25.00
	華僑	-	-	-	-	-	-	-	-	-	-	-	-	-	-	-	-	-
	外國人	4	0.00	0.00	0.00	25.00	25.00	0.00	0.00	0.00	25.00	75.00	25.00	25.00	0.00	50.00	75.00	25.00
	僑外合資	-	-	-	-	-	-	-	-	-	-	-	-	-	-	-	-	-

附表 B13 僑外投資事業在經營方面所遇之最大問題（可複選）

單位：%

頁數：2/4

產業別	區分項目	樣本 家數 (家)	政策法 規不夠 明確	政府行 政效率 不彰	智慧 財產權 保護度 不足	基礎 建設 不足	國外人 員來台 工作管 制過多	國外人 員來台 工作適 應不良	環保 抗爭 問題	技術研 發人才 不足	藍領 勞動力 不足	原料或 人工成 本過高	能源 價格 過高	租稅或 關稅 過高	上下游 合作廠 商外移	同業 競爭 激烈	國內市 場規模 小且成 長有限	國內 融資 困難
化學材料製造業	合計	26	15.38	11.54	0.00	0.00	0.00	0.00	15.38	15.38	0.00	57.69	23.08	30.77	34.62	65.38	42.31	0.00
	華僑	3	0.00	33.33	0.00	0.00	0.00	0.00	0.00	0.00	0.00	66.67	0.00	33.33	33.33	33.33	33.33	0.00
	外國人	23	17.39	8.70	0.00	0.00	0.00	0.00	17.39	17.39	0.00	56.52	26.09	30.43	34.78	69.57	43.48	0.00
	僑外合資	-	-	-	-	-	-	-	-	-	-	-	-	-	-	-	-	-
化學製品製造業	合計	41	12.20	7.32	7.32	4.88	9.76	2.44	14.63	19.51	4.88	75.61	31.71	17.07	14.63	63.41	48.78	2.44
	華僑	2	0.00	0.00	0.00	0.00	0.00	0.00	0.00	50.00	0.00	50.00	50.00	0.00	0.00	100.00	50.00	0.00
	外國人	37	13.51	8.11	8.11	5.41	10.81	2.70	16.22	18.92	5.41	75.68	29.73	18.92	16.22	62.16	45.95	2.70
	僑外合資	2	0.00	0.00	0.00	0.00	0.00	0.00	0.00	0.00	0.00	100.00	50.00	0.00	0.00	50.00	100.00	0.00
藥品製造業	合計	9	77.78	44.44	0.00	0.00	11.11	0.00	11.11	22.22	0.00	22.22	11.11	11.11	0.00	33.33	22.22	11.11
	華僑	-	-	-	-	-	-	-	-	-	-	-	-	-	-	-	-	-
	外國人	9	77.78	44.44	0.00	0.00	11.11	0.00	11.11	22.22	0.00	22.22	11.11	11.11	0.00	33.33	22.22	11.11
	僑外合資	-	-	-	-	-	-	-	-	-	-	-	-	-	-	-	-	-
橡膠及塑膠製品製造業	合計	27	14.81	18.52	7.41	7.41	7.41	7.41	7.41	18.52	11.11	77.78	22.22	22.22	33.33	48.15	55.56	7.41
	華僑	1	0.00	0.00	0.00	0.00	0.00	0.00	0.00	0.00	0.00	100.00	0.00	0.00	0.00	100.00	100.00	0.00
	外國人	25	16.00	20.00	8.00	8.00	8.00	8.00	8.00	20.00	12.00	76.00	24.00	20.00	32.00	44.00	56.00	8.00
	僑外合資	1	0.00	0.00	0.00	0.00	0.00	0.00	0.00	0.00	0.00	100.00	0.00	100.00	100.00	100.00	0.00	0.00
非金屬礦物製品製造業	合計	13	23.08	7.69	15.38	0.00	7.69	0.00	15.38	15.38	23.08	76.92	23.08	23.08	7.69	61.54	30.77	15.38
	華僑	-	-	-	-	-	-	-	-	-	-	-	-	-	-	-	-	-
	外國人	12	25.00	8.33	16.67	0.00	8.33	0.00	16.67	16.67	25.00	83.33	16.67	25.00	8.33	58.33	33.33	16.67
	僑外合資	1	0.00	0.00	0.00	0.00	0.00	0.00	0.00	0.00	0.00	0.00	100.00	0.00	0.00	100.00	0.00	0.00
基本金屬製造業	合計	13	30.77	7.69	7.69	7.69	7.69	7.69	15.38	23.08	0.00	61.54	23.08	15.38	23.08	38.46	38.46	15.38
	華僑	-	-	-	-	-	-	-	-	-	-	-	-	-	-	-	-	-
	外國人	13	30.77	7.69	7.69	7.69	7.69	7.69	15.38	23.08	0.00	61.54	23.08	15.38	23.08	38.46	38.46	15.38
	僑外合資	-	-	-	-	-	-	-	-	-	-	-	-	-	-	-	-	-

附表 B13 僑外投資事業在經營方面所遇之最大問題（可複選）

單位：%

頁數：3/4

產業別	區分項目	樣本 家數 (家)	政策法 規不夠 明確	政府行 政效率 不彰	智慧 財產權 保護度 不足	基礎 建設 不足	國外人 員來台 工作管 制過多	國外人 員來台 工作適 應不良	環保 抗爭 問題	技術研 發人才 不足	藍領 勞動力 不足	原料或 人工成 本過高	能源 價格 過高	租稅或 關稅 過高	上下游 合作廠 商外移	同業 競爭 激烈	國內市 場規模 小且成 長有限	國內 融資 困難
金屬製品製造業	合計	32	12.50	9.38	3.13	6.25	9.38	0.00	15.63	12.50	12.50	75.00	28.13	21.88	25.00	62.50	43.75	6.25
	華僑	2	0.00	0.00	0.00	0.00	0.00	0.00	50.00	0.00	0.00	100.00	100.00	50.00	50.00	100.00	100.00	50.00
	外國人	28	14.29	10.71	3.57	7.14	10.71	0.00	14.29	10.71	14.29	75.00	25.00	21.43	25.00	60.71	35.71	3.57
	僑外合資	2	0.00	0.00	0.00	0.00	0.00	0.00	0.00	50.00	0.00	50.00	0.00	0.00	0.00	50.00	100.00	0.00
電子零組件製造業	合計	82	7.32	7.32	3.66	1.22	7.32	0.00	2.44	31.71	13.41	62.20	14.63	28.05	26.83	60.98	35.37	9.76
	華僑	5	20.00	0.00	0.00	0.00	0.00	0.00	0.00	20.00	0.00	40.00	0.00	20.00	0.00	80.00	20.00	40.00
	外國人	75	6.67	6.67	4.00	1.33	8.00	0.00	2.67	32.00	14.67	62.67	16.00	28.00	29.33	58.67	36.00	8.00
	僑外合資	2	0.00	50.00	0.00	0.00	0.00	0.00	0.00	50.00	0.00	100.00	0.00	50.00	0.00	100.00	50.00	0.00
電腦、電子產品及光學製品製造業	合計	60	13.33	15.00	10.00	5.00	10.00	3.33	1.67	31.67	8.33	50.00	6.67	31.67	23.33	40.00	46.67	15.00
	華僑	6	33.33	50.00	0.00	0.00	16.67	0.00	0.00	33.33	0.00	83.33	16.67	16.67	16.67	50.00	50.00	16.67
	外國人	53	11.32	11.32	11.32	5.66	9.43	3.77	1.89	30.19	9.43	47.17	5.66	33.96	24.53	39.62	47.17	15.09
	僑外合資	1	0.00	0.00	0.00	0.00	0.00	0.00	0.00	100.00	0.00	0.00	0.00	0.00	0.00	0.00	0.00	0.00
電力設備製造業	合計	8	0.00	12.50	12.50	0.00	0.00	0.00	12.50	12.50	0.00	87.50	12.50	0.00	12.50	37.50	62.50	12.50
	華僑	1	0.00	0.00	0.00	0.00	0.00	0.00	0.00	0.00	0.00	100.00	0.00	0.00	100.00	100.00	100.00	0.00
	外國人	7	0.00	14.29	14.29	0.00	0.00	0.00	14.29	14.29	0.00	85.71	14.29	0.00	0.00	28.57	57.14	14.29
	僑外合資	-	-	-	-	-	-	-	-	-	-	-	-	-	-	-	-	-
機械設備製造	合計	43	13.95	11.63	9.30	4.65	2.33	0.00	0.00	16.28	6.98	65.12	20.93	32.56	16.28	55.81	41.86	13.95
	華僑	1	0.00	0.00	0.00	0.00	0.00	0.00	0.00	0.00	100.00	100.00	100.00	100.00	0.00	0.00	0.00	0.00
	外國人	41	14.63	12.20	9.76	4.88	2.44	0.00	0.00	17.07	4.88	65.85	19.51	31.71	17.07	56.10	41.46	14.63
	僑外合資	1	0.00	0.00	0.00	0.00	0.00	0.00	0.00	0.00	0.00	0.00	0.00	0.00	0.00	100.00	100.00	0.00
汽車及其零件製造	合計	33	3.03	6.06	3.03	6.06	6.06	0.00	3.03	21.21	9.09	96.97	48.48	27.27	18.18	60.61	69.70	6.06
	華僑	2	0.00	0.00	0.00	0.00	0.00	0.00	0.00	0.00	0.00	100.00	50.00	0.00	0.00	100.00	0.00	0.00
	外國人	31	3.23	6.45	3.23	6.45	6.45	0.00	3.23	22.58	9.68	96.77	48.39	29.03	19.35	58.06	74.19	6.45
	僑外合資	-	-	-	-	-	-	-	-	-	-	-	-	-	-	-	-	-

附表 B13 僑外投資事業在經營方面所遇之最大問題（可複選）

單位：%

頁數：4/4

產業別	區分項目	樣本 家數 (家)	政策法 規不夠 明確	政府行 政效率 不彰	智慧 財產權 保護度 不足	基礎 建設 不足	國外人 員來台 工作管 制過多	國外人 員來台 工作適 應不良	環保 抗爭 問題	技術研 發人才 不足	藍領 勞動力 不足	原料或 人工成 本過高	能源 價格 過高	租稅或 關稅 過高	上下游 合作廠 商外移	同業 競爭 激烈	國內市 場規模 小且成 長有限	國內 融資 困難
其他運輸工具製造業	合計	18	27.78	22.22	11.11	0.00	0.00	0.00	5.56	38.89	11.11	72.22	16.67	22.22	0.00	38.89	55.56	5.56
	華僑	1	100.00	0.00	0.00	0.00	0.00	0.00	0.00	0.00	0.00	0.00	0.00	0.00	0.00	0.00	100.00	0.00
	外國人	17	23.53	23.53	11.76	0.00	0.00	0.00	5.88	41.18	11.76	76.47	17.65	23.53	0.00	41.18	52.94	5.88
	僑外合資	-	-	-	-	-	-	-	-	-	-	-	-	-	-	-	-	-
其他製造業	合計	47	14.89	14.89	10.64	2.13	8.51	2.13	2.13	21.28	4.26	59.57	21.28	12.77	23.40	51.06	48.94	12.77
	華僑	3	33.33	0.00	0.00	0.00	0.00	0.00	0.00	0.00	0.00	33.33	0.00	0.00	33.33	33.33	66.67	0.00
	外國人	40	15.00	17.50	10.00	2.50	10.00	2.50	2.50	25.00	5.00	57.50	25.00	15.00	20.00	52.50	45.00	15.00
	僑外合資	4	0.00	0.00	25.00	0.00	0.00	0.00	0.00	0.00	0.00	100.00	0.00	0.00	50.00	50.00	75.00	0.00
產業用機械設備維修及安裝業	合計	5	0.00	0.00	0.00	40.00	60.00	0.00	0.00	0.00	0.00	20.00	0.00	0.00	0.00	40.00	60.00	0.00
	華僑	-	-	-	-	-	-	-	-	-	-	-	-	-	-	-	-	-
	外國人	5	0.00	0.00	0.00	40.00	60.00	0.00	0.00	0.00	0.00	20.00	0.00	0.00	0.00	40.00	60.00	0.00
	僑外合資	-	-	-	-	-	-	-	-	-	-	-	-	-	-	-	-	-
營造及電力用水供應業	合計	20	35.00	40.00	10.00	10.00	10.00	0.00	30.00	5.00	10.00	40.00	30.00	35.00	10.00	60.00	50.00	15.00
	華僑	1	0.00	100.00	0.00	0.00	0.00	0.00	100.00	0.00	0.00	100.00	100.00	100.00	0.00	100.00	100.00	0.00
	外國人	18	38.89	38.89	11.11	11.11	11.11	0.00	27.78	5.56	11.11	38.89	27.78	33.33	11.11	55.56	50.00	16.67
	僑外合資	1	0.00	0.00	0.00	0.00	0.00	0.00	0.00	0.00	0.00	0.00	0.00	0.00	0.00	100.00	0.00	0.00



附表 B14 僑外投資事業對於台灣投資環境的評價（採加權平均計算）

單位：%

頁數：1/4

產業別	區分項目	樣本家數 (家)	研發技術 人才素質	基礎建設 水準	海外人才引 入方便性	政策法令 透明度	融資或籌 資方便性	政府行政 效能	智慧財產 權保護	租稅獎勵 誘因	環保法令 管制	市場商情 資訊取得
總計	合計	475	0.41	0.41	0.09	0.04	0.26	-0.08	0.15	-0.01	0.00	0.29
	華僑	29	0.41	0.52	0.21	0.00	0.14	0.07	0.31	0.07	0.10	0.21
	外國人	430	0.41	0.41	0.08	0.05	0.26	-0.08	0.15	-0.01	0.00	0.29
	僑外合資	16	0.56	0.25	0.00	-0.13	0.50	-0.19	-0.06	0.00	-0.13	0.38
農林漁牧礦業	合計	3	1.00	1.33	-0.33	-0.33	-0.33	0.00	-0.67	-0.33	-0.33	0.00
	華僑	-	-	-	-	-	-	-	-	-	-	-
	外國人	3	1.00	1.33	-0.33	-0.33	-0.33	0.00	-0.67	-0.33	-0.33	0.00
	僑外合資	-	-	-	-	-	-	-	-	-	-	-
食品飲料製造業	合計	15	0.53	0.47	0.27	0.13	0.33	0.00	0.20	0.27	0.07	0.40
	華僑	1	0.00	0.00	0.00	0.00	0.00	0.00	0.00	0.00	0.00	0.00
	外國人	13	0.54	0.46	0.31	0.15	0.38	0.00	0.23	0.31	0.08	0.38
	僑外合資	1	1.00	1.00	0.00	0.00	0.00	0.00	0.00	0.00	0.00	1.00
紡織業	合計	8	0.38	0.50	-0.13	-0.13	-0.25	-0.25	-0.38	-0.25	-0.13	-0.13
	華僑	1	0.00	0.00	0.00	0.00	0.00	0.00	0.00	0.00	0.00	0.00
	外國人	7	0.43	0.57	-0.14	-0.14	-0.29	-0.29	-0.43	-0.29	-0.14	-0.14
	僑外合資	-	-	-	-	-	-	-	-	-	-	-
成衣服飾及皮革製品製造業	合計	7	0.29	0.14	-0.29	-0.43	0.43	-0.14	0.14	0.14	-0.14	0.14
	華僑	1	0.00	1.00	0.00	-1.00	0.00	0.00	1.00	0.00	1.00	0.00
	外國人	5	0.20	0.20	-0.40	-0.40	0.40	-0.20	0.00	0.20	-0.20	0.00
	僑外合資	1	1.00	-1.00	0.00	0.00	1.00	0.00	0.00	0.00	-1.00	1.00
木竹及紙製品製造印刷業	合計	5	0.20	0.40	-0.20	0.20	0.00	0.60	0.20	0.00	-0.20	0.60
	華僑	-	-	-	-	-	-	-	-	-	-	-
	外國人	5	0.20	0.40	-0.20	0.20	0.00	0.60	0.20	0.00	-0.20	0.60
	僑外合資	-	-	-	-	-	-	-	-	-	-	-

164

頁數：2/4

[illegible]

附表 B14 僑外投資事業對於台灣投資環境的評價（採加權平均計算）

單位：%

頁數：3/4

產業別	區分項目	樣本家數 (家)	研發技術 人才素質	基礎建設 水準	海外人才引 入方便性	政策法令 透明度	融資或籌 資方便性	政府行政 效能	智慧財產 權保護	租稅獎勵 誘因	環保法令 管制	市場商情 資訊取得
金屬製品製造業	合計	30	0.20	0.40	-0.03	-0.03	0.10	-0.13	0.10	-0.13	-0.10	0.30
	華僑	1	-1.00	1.00	0.00	0.00	-2.00	0.00	1.00	0.00	-1.00	-1.00
	外國人	27	0.22	0.37	-0.04	0.00	0.19	-0.15	0.07	-0.15	-0.07	0.33
	僑外合資	2	0.50	0.50	0.00	-0.50	0.00	0.00	0.00	0.00	0.00	0.50
電子零組件製造業	合計	79	0.66	0.62	0.11	0.28	0.48	0.08	0.32	0.06	0.18	0.46
	華僑	4	1.00	1.00	0.25	0.25	0.25	0.25	0.50	0.50	0.25	0.25
	外國人	73	0.64	0.62	0.12	0.30	0.49	0.10	0.33	0.05	0.18	0.48
	僑外合資	2	0.50	0.00	-0.50	-0.50	0.50	-1.00	-0.50	-0.50	0.00	0.00
電腦、電子產品及光學製品製造業	合計	57	0.65	0.54	0.18	0.11	0.21	-0.04	0.18	0.04	0.11	0.47
	華僑	6	0.67	0.67	0.33	-0.17	-0.17	-0.33	0.17	-0.17	0.17	0.50
	外國人	50	0.66	0.54	0.16	0.14	0.24	-0.02	0.18	0.04	0.10	0.50
	僑外合資	1	0.00	0.00	0.00	0.00	1.00	1.00	0.00	1.00	0.00	-1.00
電力設備製造業	合計	6	0.50	0.33	0.17	0.00	0.00	0.00	-0.17	0.50	-0.50	0.33
	華僑	1	0.00	0.00	-1.00	0.00	1.00	0.00	-1.00	-1.00	-1.00	1.00
	外國人	5	0.60	0.40	0.40	0.00	-0.20	0.00	0.00	0.80	-0.40	0.20
	僑外合資	-	-	-	-	-	-	-	-	-	-	-
機械設備製造	合計	40	0.38	0.35	0.03	-0.08	0.28	-0.13	0.48	0.18	0.15	0.40
	華僑	1	0.00	0.00	0.00	0.00	0.00	0.00	0.00	0.00	1.00	1.00
	外國人	38	0.39	0.39	0.03	-0.08	0.26	-0.11	0.50	0.18	0.13	0.39
	僑外合資	1	0.00	-1.00	0.00	0.00	1.00	-1.00	0.00	0.00	0.00	0.00
汽車及其零件製造	合計	31	0.26	0.39	0.16	0.23	0.26	-0.19	0.13	-0.26	-0.13	0.29
	華僑	2	0.50	0.50	0.50	0.50	0.50	0.50	0.50	0.50	0.50	0.50
	外國人	29	0.24	0.38	0.14	0.21	0.24	-0.24	0.10	-0.31	-0.17	0.28
	僑外合資	-	-	-	-	-	-	-	-	-	-	-

附表 B14 僑外投資事業對於台灣投資環境的評價（採加權平均計算）

單位：%

頁數：4/4

產業別	區分項目	樣本家數 (家)	研發技術 人才素質	基礎建設 水準	海外人才引 入方便性	政策法令 透明度	融資或籌 資方便性	政府行政 效能	智慧財產 權保護	租稅獎勵 誘因	環保法令 管制	市場商情 資訊取得
其他運輸工具製造業	合計	17	0.41	0.24	0.12	0.06	0.24	0.00	0.24	0.18	0.00	0.18
	華僑	1	0.00	-1.00	0.00	-2.00	-1.00	-1.00	0.00	0.00	0.00	-2.00
	外國人	16	0.44	0.31	0.13	0.19	0.31	0.06	0.25	0.19	0.00	0.31
	僑外合資	-	-	-	-	-	-	-	-	-	-	-
其他製造業	合計	40	0.15	0.20	-0.13	-0.10	0.25	-0.23	-0.08	-0.03	-0.03	0.13
	華僑	3	0.00	0.33	0.00	0.00	0.33	0.33	0.33	-0.33	0.00	0.00
	外國人	33	0.09	0.12	-0.15	-0.12	0.18	-0.27	-0.09	-0.03	-0.06	0.06
	僑外合資	4	0.75	0.75	0.00	0.00	0.75	-0.25	-0.25	0.25	0.25	0.75
產業用機械設備維修及安裝業	合計	4	-0.25	0.00	0.00	0.25	0.00	0.00	0.00	0.00	-0.25	0.25
	華僑	-	-	-	-	-	-	-	-	-	-	-
	外國人	4	-0.25	0.00	0.00	0.25	0.00	0.00	0.00	0.00	-0.25	0.25
	僑外合資	-	-	-	-	-	-	-	-	-	-	-
營造及電力用水供應業	合計	17	0.12	0.18	-0.12	-0.53	-0.24	-0.41	0.06	-0.47	-0.47	0.00
	華僑	1	1.00	1.00	0.00	-1.00	1.00	-1.00	0.00	-1.00	-2.00	0.00
	外國人	15	0.07	0.20	-0.13	-0.47	-0.27	-0.40	0.07	-0.40	-0.27	0.00
	僑外合資	1	0.00	-1.00	0.00	-1.00	-1.00	0.00	0.00	-1.00	-2.00	0.00

註：「非常不滿意」得-2分，「不滿意」得-1分，「無意見」得0分，「滿意」得1分，「非常滿意」得2分，加權平均為總分除以該項之廠商家數。

附表 B15 僑外投資事業最希望政府積極協助之項目（可複選）

單位：%

頁數：1/5

產業別	區分項目	樣本 家數 (家)	提升 政府 行政 效率	法規鬆 綁以提 升自由 化程度	參與政府 所推動兩 岸產業交 流合作(搭 橋專案)	持續金融 改革以健 全金融 體質	推動與更 多國家簽 訂自由貿 易協定 (FTA)	推出更多 租稅優惠 以吸引僑 外資來台	設立單一 服務窗 口，簡化 投資申請 手續	增加陸 商來台 投資產 業項目	持續擴 大推動 兩岸人 員與貨 運直航	承認中國 大陸學歷， 放寬海外 人士來台 工作規定	推動生活環 境國際化與 優質化
總計	合計	505	58.81	38.42	17.82	31.88	37.82	41.98	32.48	8.91	27.13	4.95	42.18
	華僑	30	63.33	50.00	26.67	33.33	43.33	30.00	33.33	13.33	26.67	6.67	36.67
	外國人	459	58.61	37.91	17.21	32.24	37.69	42.70	33.12	8.06	26.14	4.79	42.70
	僑外合資	16	56.25	31.25	18.75	18.75	31.25	43.75	12.50	25.00	56.25	6.25	37.50
農林漁牧礦業	合計	3	33.33	33.33	33.33	0.00	66.67	33.33	0.00	33.33	33.33	0.00	33.33
	華僑	-	-	-	-	-	-	-	-	-	-	-	-
	外國人	3	33.33	33.33	33.33	0.00	66.67	33.33	0.00	33.33	33.33	0.00	33.33
	僑外合資	-	-	-	-	-	-	-	-	-	-	-	-
食品飲料製造業	合計	15	80.00	40.00	6.67	20.00	26.67	26.67	26.67	0.00	13.33	0.00	66.67
	華僑	-	-	-	-	-	-	-	-	-	-	-	-
	外國人	14	78.57	42.86	7.14	21.43	28.57	28.57	28.57	0.00	14.29	0.00	71.43
	僑外合資	1	100.00	0.00	0.00	0.00	0.00	0.00	0.00	0.00	0.00	0.00	0.00
紡織業	合計	8	25.00	12.50	25.00	12.50	37.50	37.50	25.00	12.50	12.50	0.00	25.00
	華僑	1	0.00	0.00	100.00	0.00	0.00	0.00	0.00	0.00	100.00	0.00	0.00
	外國人	7	28.57	14.29	14.29	14.29	42.86	42.86	28.57	14.29	0.00	0.00	28.57
	僑外合資	-	-	-	-	-	-	-	-	-	-	-	-
成衣服飾及皮革製品製造業	合計	7	57.14	71.43	28.57	42.86	42.86	28.57	14.29	14.29	28.57	0.00	42.86
	華僑	1	0.00	100.00	0.00	100.00	100.00	100.00	0.00	0.00	0.00	0.00	100.00
	外國人	5	60.00	80.00	20.00	20.00	20.00	0.00	20.00	0.00	20.00	0.00	20.00
	僑外合資	1	100.00	0.00	100.00	100.00	100.00	100.00	0.00	100.00	100.00	0.00	100.00



附表 B15 僑外投資事業最希望政府積極協助之項目（可複選）

單位：%

頁數：3/5

產業別	區分項目	樣本 家數 (家)	提升 政府 行政 效率	法規鬆 綁以提 升自由 化程度	參與政府 所推動兩 岸產業交 流合作(搭 橋專案)	持續金融 改革以健 全金融 體質	推動與更 多國家簽 訂自由貿 易協定 (FTA)	推出更多 租稅優惠 以吸引僑 外資來台	設立單一 服務窗 口，簡化 投資申請 手續	增加陸 商來台 投資產 業項目	持續擴 大推動 兩岸人 員與貨 運直航	承認中國 大陸學歷， 放寬海外 人士來台 工作規定	推動生活環 境國際化與 優質化
169	非金屬礦物製品製造業	合計	12	50.00	16.67	16.67	25.00	33.33	58.33	8.33	8.33	0.00	41.67
		華僑	-	-	-	-	-	-	-	-	-	-	-
		外國人	11	54.55	18.18	18.18	27.27	36.36	54.55	9.09	9.09	0.00	36.36
		僑外合資	1	0.00	0.00	0.00	0.00	0.00	100.00	0.00	0.00	0.00	100.00
	基本金屬製造業	合計	12	75.00	50.00	8.33	50.00	16.67	50.00	41.67	8.33	16.67	33.33
		華僑	-	-	-	-	-	-	-	-	-	-	-
		外國人	12	75.00	50.00	8.33	50.00	16.67	50.00	41.67	8.33	16.67	33.33
		僑外合資	-	-	-	-	-	-	-	-	-	-	-
	金屬製品製造業	合計	31	54.84	29.03	19.35	38.71	35.48	41.94	45.16	6.45	19.35	38.71
		華僑	2	100.00	0.00	50.00	0.00	0.00	0.00	0.00	0.00	50.00	0.00
		外國人	27	55.56	33.33	14.81	44.44	40.74	48.15	51.85	3.70	11.11	44.44
		僑外合資	2	0.00	0.00	50.00	0.00	0.00	0.00	0.00	50.00	100.00	0.00
	電子零組件製造業	合計	85	55.29	43.53	16.47	32.94	40.00	37.65	28.24	9.41	29.41	38.82
		華僑	5	0.00	80.00	20.00	40.00	100.00	40.00	0.00	40.00	20.00	0.00
		外國人	78	57.69	41.03	16.67	32.05	37.18	37.18	29.49	7.69	30.77	39.74
		僑外合資	2	100.00	50.00	0.00	50.00	0.00	50.00	50.00	0.00	0.00	100.00
	電腦、電子產品及光學製品製造業	合計	59	35.59	35.59	25.42	42.37	45.76	49.15	38.98	11.86	32.20	47.46
		華僑	6	83.33	33.33	33.33	50.00	50.00	16.67	33.33	0.00	16.67	66.67
		外國人	52	30.77	36.54	25.00	40.38	46.15	53.85	40.38	13.46	32.69	46.15
		僑外合資	1	0.00	0.00	0.00	100.00	0.00	0.00	0.00	0.00	100.00	0.00

附表 B15 僑外投資事業最希望政府積極協助之項目（可複選）

單位：%

頁數：4/5

產業別	區分項目	樣本 家數 (家)	170										
			提升 政府 行政 效率	法規鬆 綁以提 升自由 化程度	參與政府 所推動兩 岸產業交 流合作(搭 橋專案)	持續金融 改革以健 全金融 體質	推動與更 多國家簽 訂自由貿 易協定 (FTA)	推出更多 租稅優惠 以吸引僑 外資來台	設立單一 服務窗 口，簡化 投資申請 手續	增加陸 商來台 投資產 業項目	持續擴 大推動 兩岸人 員與貨 運直航	承認中國 大陸學歷， 放寬海外 人士來台 工作規定	推動生活環 境國際化與 優質化
電力設備製造業	合計	7	71.43	57.14	28.57	57.14	42.86	57.14	42.86	14.29	28.57	14.29	42.86
	華僑	1	100.00	100.00	100.00	100.00	100.00	100.00	100.00	100.00	100.00	100.00	100.00
	外國人	6	66.67	50.00	16.67	50.00	33.33	50.00	33.33	0.00	16.67	0.00	33.33
	僑外合資	-	-	-	-	-	-	-	-	-	-	-	-
機械設備製造	合計	42	66.67	33.33	21.43	40.48	38.10	45.24	38.10	19.05	42.86	7.14	47.62
	華僑	1	100.00	0.00	0.00	0.00	0.00	0.00	100.00	0.00	0.00	0.00	100.00
	外國人	40	65.00	32.50	20.00	42.50	40.00	47.50	37.50	20.00	42.50	7.50	47.50
	僑外合資	1	100.00	100.00	100.00	0.00	0.00	0.00	0.00	0.00	100.00	0.00	0.00
汽車及其零件製造	合計	30	56.67	46.67	23.33	40.00	26.67	46.67	23.33	13.33	26.67	3.33	43.33
	華僑	2	50.00	50.00	50.00	0.00	0.00	100.00	50.00	0.00	0.00	0.00	0.00
	外國人	28	57.14	46.43	21.43	42.86	28.57	42.86	21.43	14.29	28.57	3.57	46.43
	僑外合資	-	-	-	-	-	-	-	-	-	-	-	-
其他運輸工具製造業	合計	18	55.56	33.33	22.22	11.11	27.78	16.67	11.11	5.56	16.67	5.56	50.00
	華僑	1	100.00	100.00	0.00	0.00	0.00	0.00	0.00	0.00	0.00	0.00	100.00
	外國人	17	52.94	29.41	23.53	11.76	29.41	17.65	11.76	5.88	17.65	5.88	47.06
	僑外合資	-	-	-	-	-	-	-	-	-	-	-	-
其他製造業	合計	46	60.87	36.96	17.39	23.91	41.30	50.00	45.65	0.00	28.26	0.00	34.78
	華僑	3	100.00	100.00	0.00	33.33	0.00	33.33	33.33	0.00	0.00	0.00	33.33
	外國人	39	56.41	30.77	20.51	25.64	41.03	48.72	48.72	0.00	28.21	0.00	35.90
	僑外合資	4	75.00	50.00	0.00	0.00	75.00	75.00	25.00	0.00	50.00	0.00	25.00



附表 B15 僑外投資事業最希望政府積極協助之項目（可複選）

單位：%

頁數：5/5

產業別	區分項目	樣本 家數 (家)	提升 政府 行政 效率	法規鬆 綁以提 升自由 化程度	參與政府 所推動兩 岸產業交 流合作(搭 橋專案)	持續金融 改革以健 全金融 體質	推動與更 多國家簽 訂自由貿 易協定 (FTA)	推出更多 租稅優惠 以吸引僑 外資來台	設立單一 服務窗 口，簡化 投資申請 手續	增加陸 商來台 投資產 業項目	持續擴 大推動 兩岸人 員與貨 運直航	承認中國 大陸學歷， 放寬海外 人士來台 工作規定	推動生活環 境國際化與 優質化
產業用機械設備維修及安裝業	合計	5	60.00	20.00	20.00	0.00	20.00	0.00	0.00	0.00	60.00	20.00	60.00
	華僑	-	-	-	-	-	-	-	-	-	-	-	-
	外國人	5	60.00	20.00	20.00	0.00	20.00	0.00	0.00	0.00	60.00	20.00	60.00
	僑外合資	-	-	-	-	-	-	-	-	-	-	-	-
營造及電力用水供應業	合計	21	66.67	47.62	14.29	23.81	14.29	52.38	38.10	14.29	19.05	4.76	28.57
	華僑	1	100.00	0.00	0.00	0.00	0.00	0.00	100.00	100.00	100.00	0.00	0.00
	外國人	19	68.42	52.63	15.79	26.32	15.79	52.63	36.84	5.26	10.53	5.26	31.58
	僑外合資	1	0.00	0.00	0.00	0.00	0.00	100.00	0.00	100.00	100.00	0.00	0.00

附表 B16 僑外投資事業關切之兩岸經濟合作架構協議（ECFA）相關議題（可複選）

單位：%

頁數：1/4

產業別	區分項目	樣本 家數 (家)	早期 收穫	投資 保障	避免 雙重 課稅	關稅減 讓及非 關稅措 施排除	服務 貿易	智財權 保障	防衛措 施及爭 端解決 機制	貿易 投資 便捷化	商品檢 驗檢疫	產品與 技術標 準制訂	經濟 合作	原產地 規則	其他
總計	合計	487	5.75	51.95	65.71	51.13	7.80	31.21	26.90	28.75	16.02	25.87	18.07	12.11	2.05
	華僑	29	6.90	44.83	72.41	51.72	6.90	37.93	13.79	34.48	6.90	44.83	31.03	6.90	0.00
	外國人	445	5.84	53.26	65.17	50.56	7.64	31.01	26.74	27.87	16.18	24.49	17.30	12.36	2.25
	僑外合資	13	0.00	23.08	69.23	69.23	15.38	23.08	61.54	46.15	30.77	30.77	15.38	15.38	0.00
農林漁牧礦業	合計	3	0.00	33.33	66.67	33.33	0.00	66.67	0.00	0.00	33.33	0.00	0.00	33.33	0.00
	華僑	-	-	-	-	-	-	-	-	-	-	-	-	-	-
	外國人	3	0.00	33.33	66.67	33.33	0.00	66.67	0.00	0.00	33.33	0.00	0.00	33.33	0.00
	僑外合資	-	-	-	-	-	-	-	-	-	-	-	-	-	-
食品飲料製造業	合計	14	0.00	21.43	50.00	50.00	7.14	42.86	35.71	14.29	64.29	21.43	21.43	14.29	0.00
	華僑	-	-	-	-	-	-	-	-	-	-	-	-	-	-
	外國人	14	0.00	21.43	50.00	50.00	7.14	42.86	35.71	14.29	64.29	21.43	21.43	14.29	0.00
	僑外合資	-	-	-	-	-	-	-	-	-	-	-	-	-	-
紡織業	合計	8	0.00	37.50	50.00	62.50	0.00	25.00	12.50	25.00	12.50	0.00	12.50	0.00	0.00
	華僑	1	0.00	0.00	100.00	0.00	0.00	0.00	0.00	100.00	0.00	0.00	100.00	0.00	0.00
	外國人	7	0.00	42.86	42.86	71.43	0.00	28.57	14.29	14.29	14.29	0.00	0.00	0.00	0.00
	僑外合資	-	-	-	-	-	-	-	-	-	-	-	-	-	-
成衣服飾及皮革製品製造業	合計	7	0.00	42.86	57.14	42.86	28.57	28.57	14.29	14.29	42.86	28.57	0.00	28.57	0.00
	華僑	1	0.00	0.00	100.00	100.00	0.00	100.00	0.00	0.00	0.00	0.00	0.00	0.00	0.00
	外國人	5	0.00	40.00	40.00	20.00	40.00	0.00	0.00	20.00	40.00	20.00	0.00	20.00	0.00
	僑外合資	1	0.00	100.00	100.00	100.00	0.00	100.00	100.00	0.00	100.00	100.00	0.00	100.00	0.00
木竹及紙製品製造印刷業	合計	5	0.00	40.00	60.00	40.00	20.00	0.00	0.00	40.00	0.00	0.00	40.00	0.00	20.00
	華僑	-	-	-	-	-	-	-	-	-	-	-	-	-	-
	外國人	5	0.00	40.00	60.00	40.00	20.00	0.00	0.00	40.00	0.00	0.00	40.00	0.00	20.00
	僑外合資	-	-	-	-	-	-	-	-	-	-	-	-	-	-

附表 B16 僑外投資事業關切之兩岸經濟合作架構協議（ECFA）相關議題（可複選）

單位：%

頁數：2/4

產業別	區分項目	樣本 家數 (家)	早期 收穫	投資 保障	避免 雙重 課稅	關稅減 讓及非 關稅措 施排除	服務 貿易	智財權 保障	防衛措 施及爭 端解決 機制	貿易 投資 便捷化	商品檢 驗檢疫	產品與 技術標 準制訂	經濟 合作	原產地 規則	其他
化學材料製造業	合計	23	0.00	47.83	56.52	60.87	0.00	17.39	30.43	21.74	17.39	17.39	17.39	13.04	4.35
	華僑	3	0.00	33.33	66.67	66.67	0.00	33.33	33.33	33.33	0.00	0.00	0.00	0.00	0.00
	外國人	20	0.00	50.00	55.00	60.00	0.00	15.00	30.00	20.00	20.00	20.00	20.00	15.00	5.00
	僑外合資	-	-	-	-	-	-	-	-	-	-	-	-	-	-
化學製品製造業	合計	38	10.53	47.37	63.16	52.63	5.26	31.58	31.58	23.68	15.79	21.05	10.53	10.53	0.00
	華僑	2	50.00	100.00	50.00	0.00	0.00	100.00	0.00	0.00	0.00	50.00	50.00	0.00	0.00
	外國人	35	8.57	45.71	65.71	57.14	5.71	28.57	34.29	22.86	14.29	17.14	8.57	11.43	0.00
	僑外合資	1	0.00	0.00	0.00	0.00	0.00	0.00	0.00	100.00	100.00	100.00	0.00	0.00	0.00
藥品製造業	合計	7	14.29	71.43	85.71	28.57	14.29	71.43	42.86	28.57	71.43	85.71	0.00	57.14	0.00
	華僑	-	-	-	-	-	-	-	-	-	-	-	-	-	-
	外國人	7	14.29	71.43	85.71	28.57	14.29	71.43	42.86	28.57	71.43	85.71	0.00	57.14	0.00
	僑外合資	-	-	-	-	-	-	-	-	-	-	-	-	-	-
橡膠及塑膠製品製造業	合計	26	3.85	61.54	65.38	50.00	19.23	34.62	34.62	23.08	11.54	23.08	23.08	7.69	3.85
	華僑	1	0.00	100.00	100.00	100.00	0.00	0.00	0.00	100.00	0.00	100.00	0.00	100.00	0.00
	外國人	25	4.00	60.00	64.00	48.00	20.00	36.00	36.00	20.00	12.00	20.00	24.00	4.00	4.00
	僑外合資	-	-	-	-	-	-	-	-	-	-	-	-	-	-
非金屬礦物製品製造業	合計	13	7.69	38.46	38.46	61.54	0.00	23.08	15.38	7.69	7.69	23.08	7.69	7.69	7.69
	華僑	-	-	-	-	-	-	-	-	-	-	-	-	-	-
	外國人	12	8.33	41.67	41.67	58.33	0.00	25.00	16.67	8.33	8.33	25.00	8.33	8.33	8.33
	僑外合資	1	0.00	0.00	0.00	100.00	0.00	0.00	0.00	0.00	0.00	0.00	0.00	0.00	0.00
基本金屬製造業	合計	13	0.00	61.54	69.23	53.85	0.00	15.38	30.77	38.46	15.38	23.08	30.77	23.08	0.00
	華僑	-	-	-	-	-	-	-	-	-	-	-	-	-	-
	外國人	13	0.00	61.54	69.23	53.85	0.00	15.38	30.77	38.46	15.38	23.08	30.77	23.08	0.00
	僑外合資	-	-	-	-	-	-	-	-	-	-	-	-	-	-



附表 B16 僑外投資事業關切之兩岸經濟合作架構協議（ECFA）相關議題（可複選）

單位：%

頁數：4/4

產業別	區分項目	樣本 家數 (家)	早期 收穫	投資 保障	避免 雙重 課稅	關稅減 讓及非 關稅措 施排除	服務 貿易	智財權 保障	防衛措 施及爭 端解決 機制	貿易 投資 便捷化	商品檢 驗檢疫	產品與 技術標 準制訂	經濟 合作	原產地 規則	其他
其他運輸工具製造業	合計	17	0.00	47.06	58.82	52.94	11.76	17.65	11.76	29.41	0.00	23.53	35.29	5.88	11.76
	華僑	1	0.00	0.00	0.00	100.00	0.00	0.00	0.00	100.00	0.00	0.00	0.00	0.00	0.00
	外國人	16	0.00	50.00	62.50	50.00	12.50	18.75	12.50	25.00	0.00	25.00	37.50	6.25	12.50
	僑外合資	-	-	-	-	-	-	-	-	-	-	-	-	-	-
其他製造業	合計	44	0.00	54.55	68.18	43.18	4.55	43.18	22.73	36.36	22.73	25.00	13.64	11.36	0.00
	華僑	2	0.00	0.00	0.00	50.00	0.00	100.00	0.00	50.00	0.00	100.00	0.00	0.00	0.00
	外國人	38	0.00	60.53	71.05	36.84	2.63	39.47	18.42	31.58	23.68	23.68	15.79	13.16	0.00
	僑外合資	4	0.00	25.00	75.00	100.00	25.00	50.00	75.00	75.00	25.00	0.00	0.00	0.00	0.00
產業用機械設備維修及安裝業	合計	4	0.00	50.00	75.00	0.00	25.00	0.00	0.00	50.00	0.00	0.00	75.00	0.00	0.00
	華僑	-	-	-	-	-	-	-	-	-	-	-	-	-	-
	外國人	4	0.00	50.00	75.00	0.00	25.00	0.00	0.00	50.00	0.00	0.00	75.00	0.00	0.00
	僑外合資	-	-	-	-	-	-	-	-	-	-	-	-	-	-
營造及電力用水供應業	合計	19	10.53	31.58	57.89	31.58	0.00	10.53	21.05	10.53	10.53	26.32	21.05	15.79	5.26
	華僑	1	0.00	100.00	0.00	100.00	0.00	0.00	0.00	0.00	0.00	0.00	100.00	0.00	0.00
	外國人	17	11.76	29.41	58.82	29.41	0.00	11.76	23.53	11.76	11.76	29.41	17.65	17.65	5.88
	僑外合資	1	0.00	0.00	100.00	0.00	0.00	0.00	0.00	0.00	0.00	0.00	0.00	0.00	0.00



附表 B17 僑外投資事業因應兩岸經濟合作架構協議（ECFA）之在台營運策略

單位：%

頁數：2/4

產業別	區分項目	樣本 家數 (家)	調整投資金額			調整營運與組織規模			調整業務種類多樣化			台灣子公司 運籌中心地位			研發創新活動		
			增加/ 提升	不變	減少/ 降低	增加/ 提升	不變	減少/ 降低	增加/ 提升	不變	減少/ 降低	增加/ 提升	不變	減少/ 降低	增加/ 提升	不變	減少/ 降低
化學材料製造業	合計	22	18.18	77.27	4.55	27.27	63.64	9.09	36.36	59.09	4.55	13.64	77.27	9.09	22.73	72.73	4.55
	華僑	2	0.00	100.00	0.00	0.00	100.00	0.00	0.00	100.00	0.00	0.00	100.00	0.00	0.00	100.00	0.00
	外國人	20	20.00	75.00	5.00	30.00	60.00	10.00	40.00	55.00	5.00	15.00	75.00	10.00	25.00	70.00	5.00
	僑外合資	-	-	-	-	-	-	-	-	-	-	-	-	-	-	-	-
化學製品製造業	合計	32	21.88	75.00	3.13	21.88	75.00	3.13	25.00	71.88	3.13	18.75	78.13	3.13	37.50	59.38	3.13
	華僑	2	0.00	100.00	0.00	0.00	100.00	0.00	0.00	100.00	0.00	0.00	100.00	0.00	0.00	100.00	0.00
	外國人	28	25.00	71.43	3.57	21.43	75.00	3.57	25.00	71.43	3.57	21.43	75.00	3.57	39.29	57.14	3.57
	僑外合資	2	0.00	100.00	0.00	50.00	50.00	0.00	50.00	50.00	0.00	0.00	100.00	0.00	50.00	50.00	0.00
藥品製造業	合計	6	66.67	33.33	0.00	50.00	50.00	0.00	50.00	50.00	0.00	0.00	100.00	0.00	66.67	33.33	0.00
	華僑	-	-	-	-	-	-	-	-	-	-	-	-	-	-	-	-
	外國人	6	66.67	33.33	0.00	50.00	50.00	0.00	50.00	50.00	0.00	0.00	100.00	0.00	66.67	33.33	0.00
	僑外合資	-	-	-	-	-	-	-	-	-	-	-	-	-	-	-	-
橡膠及塑膠製品製造業	合計	21	33.33	66.67	0.00	52.38	47.62	0.00	42.86	57.14	0.00	14.29	85.71	0.00	33.33	66.67	0.00
	華僑	1	100.00	0.00	0.00	0.00	100.00	0.00	100.00	0.00	0.00	0.00	100.00	0.00	100.00	0.00	0.00
	外國人	20	30.00	70.00	0.00	55.00	45.00	0.00	40.00	60.00	0.00	15.00	85.00	0.00	30.00	70.00	0.00
	僑外合資	-	-	-	-	-	-	-	-	-	-	-	-	-	-	-	-
非金屬礦物製品製造業	合計	11	9.09	90.91	0.00	9.09	90.91	0.00	27.27	72.73	0.00	18.18	81.82	0.00	27.27	72.73	0.00
	華僑	-	-	-	-	-	-	-	-	-	-	-	-	-	-	-	-
	外國人	10	10.00	90.00	0.00	10.00	90.00	0.00	30.00	70.00	0.00	20.00	80.00	0.00	30.00	70.00	0.00
	僑外合資	1	0.00	100.00	0.00	0.00	100.00	0.00	0.00	100.00	0.00	0.00	100.00	0.00	0.00	100.00	0.00
基本金屬製造業	合計	10	20.00	70.00	10.00	40.00	50.00	10.00	10.00	80.00	10.00	20.00	70.00	10.00	30.00	60.00	10.00
	華僑	-	-	-	-	-	-	-	-	-	-	-	-	-	-	-	-
	外國人	10	20.00	70.00	10.00	40.00	50.00	10.00	10.00	80.00	10.00	20.00	70.00	10.00	30.00	60.00	10.00
	僑外合資	-	-	-	-	-	-	-	-	-	-	-	-	-	-	-	-





附表 B17 僑外投資事業因應兩岸經濟合作架構協議（ECFA）之在台營運策略

單位：％  
頁數：4/4

產業別	區分項目	樣本 家數 (家)	調整投資金額			調整營運與組織規模			調整業務種類多樣化			台灣子公司 運籌中心地位			研發創新活動		
			增加/ 提升	不變	減少/ 降低	增加/ 提升	不變	減少/ 降低	增加/ 提升	不變	減少/ 降低	增加/ 提升	不變	減少/ 降低	增加/ 提升	不變	減少/ 降低
其他運輸工具製造業	合計	13	7.69	76.92	15.38	23.08	61.54	15.38	23.08	69.23	7.69	0.00	92.31	7.69	46.15	46.15	7.69
	華僑	1	0.00	100.00	0.00	0.00	100.00	0.00	0.00	100.00	0.00	0.00	100.00	0.00	0.00	100.00	0.00
	外國人	12	8.33	75.00	16.67	25.00	58.33	16.67	25.00	66.67	8.33	0.00	91.67	8.33	50.00	41.67	8.33
	僑外合資	-	-	-	-	-	-	-	-	-	-	-	-	-	-	-	-
其他製造業	合計	41	19.51	75.61	4.88	34.15	56.10	9.76	48.78	46.34	4.88	17.07	80.49	2.44	41.46	56.10	2.44
	華僑	3	33.33	66.67	0.00	66.67	33.33	0.00	33.33	66.67	0.00	0.00	100.00	0.00	66.67	33.33	0.00
	外國人	35	20.00	74.29	5.71	31.43	60.00	8.57	45.71	48.57	5.71	20.00	77.14	2.86	37.14	60.00	2.86
	僑外合資	3	0.00	100.00	0.00	33.33	33.33	33.33	100.00	0.00	0.00	0.00	100.00	0.00	66.67	33.33	0.00
產業用機械設備維修及安裝業	合計	3	0.00	100.00	0.00	0.00	66.67	33.33	0.00	100.00	0.00	0.00	100.00	0.00	0.00	100.00	0.00
	華僑	-	-	-	-	-	-	-	-	-	-	-	-	-	-	-	-
	外國人	3	0.00	100.00	0.00	0.00	66.67	33.33	0.00	100.00	0.00	0.00	100.00	0.00	0.00	100.00	0.00
	僑外合資	-	-	-	-	-	-	-	-	-	-	-	-	-	-	-	-
營造及電力用水供應業	合計	17	11.76	88.24	0.00	17.65	82.35	0.00	23.53	76.47	0.00	11.76	88.24	0.00	23.53	76.47	0.00
	華僑	1	100.00	0.00	0.00	100.00	0.00	0.00	0.00	100.00	0.00	0.00	100.00	0.00	0.00	100.00	0.00
	外國人	16	6.25	93.75	0.00	12.50	87.50	0.00	25.00	75.00	0.00	12.50	87.50	0.00	25.00	75.00	0.00
	僑外合資	-	-	-	-	-	-	-	-	-	-	-	-	-	-	-	-

附表 B18 僑外投資事業與來台陸資之合作意願

單位：%

頁數：1/4

180

產業別	區分項目	樣本家數(家)	有意願	由母公司決定	無意願	有待評估
總計	合計	512	9.18	33.79	23.05	33.98
	華僑	32	21.88	18.75	21.88	37.50
	外國人	465	8.60	35.05	23.44	32.90
	僑外合資	15	0.00	26.67	13.33	60.00
農林漁牧礦業	合計	3	0.00	33.33	33.33	33.33
	華僑	-	-	-	-	-
	外國人	3	0.00	33.33	33.33	33.33
	僑外合資	-	-	-	-	-
食品飲料製造業	合計	16	6.25	31.25	43.75	18.75
	華僑	1	0.00	0.00	100.00	0.00
	外國人	14	7.14	35.71	35.71	21.43
	僑外合資	1	0.00	0.00	100.00	0.00
紡織業	合計	8	37.50	12.50	12.50	37.50
	華僑	1	0.00	0.00	0.00	100.00
	外國人	7	42.86	14.29	14.29	28.57
	僑外合資	-	-	-	-	-
成衣服飾及皮革製品製造業	合計	6	16.67	0.00	66.67	16.67
	華僑	1	0.00	0.00	100.00	0.00
	外國人	5	20.00	0.00	60.00	20.00
	僑外合資	-	-	-	-	-
木竹及紙製品製造印刷業	合計	5	20.00	20.00	0.00	60.00
	華僑	-	-	-	-	-
	外國人	5	20.00	20.00	0.00	60.00
	僑外合資	-	-	-	-	-

附表 B18 僑外投資事業與來台陸資之合作意願

單位：%

頁數：2/4

產業別	區分項目	樣本家數(家)	有意願	由母公司決定	無意願	有待評估
化學材料製造業	合計	25	0.00	52.00	20.00	28.00
	華僑	3	0.00	0.00	0.00	100.00
	外國人	22	0.00	59.09	22.73	18.18
	僑外合資	-	-	-	-	-
化學製品製造業	合計	40	2.50	40.00	40.00	17.50
	華僑	2	0.00	50.00	0.00	50.00
	外國人	36	2.78	41.67	44.44	11.11
	僑外合資	2	0.00	0.00	0.00	100.00
藥品製造業	合計	8	25.00	37.50	25.00	12.50
	華僑	-	-	-	-	-
	外國人	8	25.00	37.50	25.00	12.50
	僑外合資	-	-	-	-	-
橡膠及塑膠製品製造業	合計	26	11.54	34.62	23.08	30.77
	華僑	1	100.00	0.00	0.00	0.00
	外國人	25	8.00	36.00	24.00	32.00
	僑外合資	-	-	-	-	-
非金屬礦物製品製造業	合計	13	7.69	53.85	7.69	30.77
	華僑	-	-	-	-	-
	外國人	12	8.33	50.00	8.33	33.33
	僑外合資	1	0.00	100.00	0.00	0.00
基本金屬製造業	合計	14	0.00	21.43	42.86	35.71
	華僑	-	-	-	-	-
	外國人	14	0.00	21.43	42.86	35.71
	僑外合資	-	-	-	-	-

附表 B18 僑外投資事業與來台陸資之合作意願

單位：%

頁數：3/4

產業別	區分項目	樣本家數(家)	有意願	由母公司決定	無意願	有待評估
金屬製品製造業	合計	34	5.88	38.24	23.53	32.35
	華僑	2	50.00	0.00	50.00	0.00
	外國人	30	3.33	40.00	23.33	33.33
	僑外合資	2	0.00	50.00	0.00	50.00
電子零組件製造業	合計	84	11.90	20.24	17.86	50.00
	華僑	5	40.00	0.00	0.00	60.00
	外國人	77	10.39	22.08	19.48	48.05
	僑外合資	2	0.00	0.00	0.00	100.00
電腦、電子產品及光學製品製造業	合計	60	11.67	31.67	11.67	45.00
	華僑	6	0.00	50.00	0.00	50.00
	外國人	53	13.21	30.19	13.21	43.40
	僑外合資	1	0.00	0.00	0.00	100.00
電力設備製造業	合計	8	37.50	37.50	25.00	0.00
	華僑	1	100.00	0.00	0.00	0.00
	外國人	7	28.57	42.86	28.57	0.00
	僑外合資	-	-	-	-	-
機械設備製造	合計	42	9.52	28.57	19.05	42.86
	華僑	1	0.00	0.00	100.00	0.00
	外國人	40	10.00	27.50	17.50	45.00
	僑外合資	1	0.00	100.00	0.00	0.00
汽車及其零件製造	合計	33	6.06	39.39	24.24	30.30
	華僑	2	0.00	50.00	50.00	0.00
	外國人	31	6.45	38.71	22.58	32.26
	僑外合資	-	-	-	-	-

附表 B18 僑外投資事業與來台陸資之合作意願

單位：%

頁數：4/4

183

產業別	區分項目	樣本家數(家)	有意願	由母公司決定	無意願	有待評估
其他運輸工具製造業	合計	18	5.56	27.78	33.33	33.33
	華僑	1	0.00	0.00	100.00	0.00
	外國人	17	5.88	29.41	29.41	35.29
	僑外合資	-	-	-	-	-
其他製造業	合計	46	6.52	41.30	28.26	23.91
	華僑	4	50.00	25.00	25.00	0.00
	外國人	38	2.63	44.74	28.95	23.68
	僑外合資	4	0.00	25.00	25.00	50.00
產業用機械設備維修及安裝業	合計	5	0.00	40.00	40.00	20.00
	華僑	-	-	-	-	-
	外國人	5	0.00	40.00	40.00	20.00
	僑外合資	-	-	-	-	-
營造及電力用水供應業	合計	18	11.11	61.11	0.00	27.78
	華僑	1	0.00	0.00	0.00	100.00
	外國人	16	12.50	68.75	0.00	18.75
	僑外合資	1	0.00	0.00	0.00	100.00

184

頁數：1/4

[illegible]

185

頁數：2/4

[illegible]

附表 B19 僑外投資事業與來台陸資之合作目的與模式（可複選）

單位：%

頁數：3/4

產業別	區分項目	目的								模式					
		樣本 家數 (家)	共同 開拓 市場				取得 資金 挹注	進行 技術 合作	其他	樣本 家數 (家)	與來台陸 資結盟或 合作	單向引 入陸資 投資	共同投資 新事業	交叉 持股	其他
				台灣	大陸	世界其 他地區									
金屬製品製造業	合計	21	95.24	19.05	61.90	28.57	19.05	28.57	0.00	18	55.56	5.56	38.89	11.11	16.67
	華僑	2	100.00	0.00	100.00	50.00	0.00	50.00	0.00	2	100.00	0.00	50.00	0.00	0.00
	外國人	18	94.44	22.22	55.56	27.78	22.22	27.78	0.00	15	46.67	6.67	40.00	13.33	20.00
	僑外合資	1	100.00	0.00	100.00	0.00	0.00	0.00	0.00	1	100.00	0.00	0.00	0.00	0.00
電子零組件製造業	合計	62	85.48	17.74	61.29	29.03	22.58	17.74	4.84	59	50.85	20.34	32.20	6.78	11.86
	華僑	4	100.00	50.00	50.00	50.00	25.00	25.00	0.00	4	50.00	0.00	75.00	0.00	0.00
	外國人	56	83.93	14.29	60.71	26.79	21.43	16.07	5.36	53	52.83	22.64	28.30	7.55	11.32
	僑外合資	2	100.00	50.00	100.00	50.00	50.00	50.00	0.00	2	0.00	0.00	50.00	0.00	50.00
電腦、電子產品及光學製品製造業	合計	43	83.72	18.60	62.79	30.23	16.28	39.53	4.65	40	65.00	10.00	30.00	7.50	5.00
	華僑	6	100.00	33.33	100.00	66.67	16.67	50.00	0.00	6	83.33	0.00	16.67	16.67	0.00
	外國人	36	80.56	16.67	55.56	25.00	16.67	38.89	5.56	33	63.64	12.12	30.30	6.06	6.06
	僑外合資	1	100.00	0.00	100.00	0.00	0.00	0.00	0.00	1	0.00	0.00	100.00	0.00	0.00
電力設備製造業	合計	5	100.00	40.00	80.00	20.00	20.00	20.00	0.00	5	80.00	0.00	60.00	0.00	20.00
	華僑	1	100.00	100.00	100.00	0.00	0.00	0.00	0.00	1	100.00	0.00	100.00	0.00	100.00
	外國人	4	100.00	25.00	75.00	25.00	25.00	25.00	0.00	4	75.00	0.00	50.00	0.00	0.00
	僑外合資	-	-	-	-	-	-	-	-	-	-	-	-	-	-
機械設備製造	合計	34	82.35	14.71	44.12	23.53	26.47	20.59	2.94	29	75.86	10.34	27.59	3.45	3.45
	華僑	1	100.00	100.00	0.00	0.00	0.00	0.00	0.00	-	-	-	-	-	-
	外國人	32	81.25	9.38	43.75	25.00	28.13	21.88	3.13	28	75.00	10.71	28.57	3.57	3.57
	僑外合資	1	100.00	100.00	100.00	0.00	0.00	0.00	0.00	1	100.00	0.00	0.00	0.00	0.00
汽車及其零件製造	合計	22	77.27	13.64	63.64	36.36	18.18	0.00	18.18	18	61.11	11.11	27.78	11.11	27.78
	華僑	-	-	-	-	-	-	-	-	-	-	-	-	-	-
	外國人	22	77.27	13.64	63.64	36.36	18.18	0.00	18.18	18	61.11	11.11	27.78	11.11	27.78
	僑外合資	-	-	-	-	-	-	-	-	-	-	-	-	-	-



附表 B19 僑外投資事業與來台陸資之合作目的與模式（可複選）

單位：%

頁數：4/4

產業別	區分項目	目的								模式					
		樣本 家數 (家)	共同 開拓 市場	台灣	大陸	世界其 他地區	取得 資金 挹注	進行 技術 合作	其他	樣本 家數 (家)	與來台陸 資結盟或 合作	單向引 入陸資 投資	共同投資 新事業	交叉 持股	其他
其他運輸工具製造業	合計	9	100.00	33.33	88.89	77.78	0.00	44.44	0.00	8	75.00	12.50	25.00	0.00	0.00
	華僑	-	-	-	-	-	-	-	-	-	-	-	-	-	-
	外國人	9	100.00	33.33	88.89	77.78	0.00	44.44	0.00	8	75.00	12.50	25.00	0.00	0.00
	僑外合資	-	-	-	-	-	-	-	-	-	-	-	-	-	-
其他製造業	合計	33	84.85	9.09	42.42	30.30	12.12	27.27	6.06	30	53.33	13.33	23.33	13.33	13.33
	華僑	3	100.00	33.33	66.67	66.67	0.00	66.67	0.00	3	66.67	0.00	0.00	33.33	0.00
	外國人	28	82.14	7.14	39.29	25.00	10.71	25.00	7.14	25	48.00	16.00	24.00	12.00	16.00
	僑外合資	2	100.00	0.00	50.00	50.00	50.00	0.00	0.00	2	100.00	0.00	50.00	0.00	0.00
產業用機械設備維修及安裝業	合計	2	50.00	0.00	0.00	0.00	0.00	50.00	50.00	2	50.00	0.00	0.00	0.00	50.00
	華僑	-	-	-	-	-	-	-	-	-	-	-	-	-	-
	外國人	2	50.00	0.00	0.00	0.00	0.00	50.00	50.00	2	50.00	0.00	0.00	0.00	50.00
	僑外合資	-	-	-	-	-	-	-	-	-	-	-	-	-	-
營造及電力用水供應業	合計	10	60.00	0.00	40.00	20.00	10.00	50.00	10.00	8	50.00	12.50	50.00	0.00	12.50
	華僑	-	-	-	-	-	-	-	-	-	-	-	-	-	-
	外國人	9	66.67	0.00	44.44	22.22	11.11	44.44	11.11	8	50.00	12.50	50.00	0.00	12.50
	僑外合資	1	0.00	0.00	0.00	0.00	0.00	100.00	0.00	-	-	-	-	-	-



2009 年僑外投資事業營運狀況調查分析報告（調查年度：2008 年）/劉孟俊  
計畫主持.—初版.—台北市：經濟部投資審議委員會，民 98

面：表，公分

委託機關：經濟部投資審議委員會

研究單位：中華經濟研究院

GPN：1009804634

2009 年僑外投資事業營運狀況調查分析報告（調查年度：2008 年）

計畫主持人：劉孟俊

委託機關：經濟部投資審議委員會

研究單位：中華經濟研究院

出版機關：經濟部投資審議委員會

電話：02-33435700

地址：台北市羅斯福路一段七號八樓

網址：<http://www.moeaic.gov.tw/>

出版年月：中華民國 98 年 12 月

版次：初版 刷次：第 1 刷

GPN：1009804634

平裝

調查週期：按年定期調查  
核定機關：行政院主計處  
核定文號：0970003163  
核定日期：97 年 6 月 17 日  
編號：

投 資 事 業	
(公司資料如果缺漏或更動，請自行更正)	
收件人：總經理	
公司名稱：	
英文公司名稱：	
聯絡地址：	
電話號碼： 區碼	
傳真號碼： 區碼	
E-mail：	
負責人：	
統 一 編 號	
投資案號	
業 別	

投 資 人 代 表 （ 華 僑 或 外 國 人 ）		
地 區		
名 稱	中 文	
	英 文	

公 司 主 要 營 業 項 目

上述基本資料若有變動或遺漏，請逕以紅筆更正之。

經濟部投資審議委員會  
華僑及外國人投資事業營運狀況調查表(服務業)  
2008 年

調查資料時期：2008 年 1 月 1 日至 2008 年 12 月 31 日

請勾選公司行業別分類：	
<input type="checkbox"/> G.批發及零售業	<input type="checkbox"/> H.運輸及倉儲業
<input type="checkbox"/> I.住宿及餐飲業	<input type="checkbox"/> J.資訊及通訊傳播業
<input type="checkbox"/> K.金融及保險業	<input type="checkbox"/> L.不動產業
<input type="checkbox"/> M.專業、科學及技術服務業	<input type="checkbox"/> N.支援服務業
<input type="checkbox"/> P.教育服務業	<input type="checkbox"/> Q.醫療保健及社會工作服務業
<input type="checkbox"/> R.藝術、娛樂及休閒服務業	<input type="checkbox"/> S.其他服務業
一、貴公司基本資料	
貴公司設立年度	西元_____年
貴公司實收資本額之來源比率（2008 年底）	_____100_____%
其中：華僑資本	_____%
外國人資本	_____%
國人資本	_____%
二、貴公司營業額	
2008 年全年營業額	_____元
占總公司全球營業額的比重	_____%
三、貴公司提撥研究發展經費	
2008 年全年提撥研究發展經費	_____元

四、貴公司添置固定資產	
2008 年全年添置固定資產總計（不含資產重估）	_____元
在台灣購買比率	_____%
由國外進口比率	_____%
五、貴公司僱用員工總人數	
2008 年底僱用員工總人數	_____人
(含臨時員工、不含董監事人數)	
本國員工：	小計_____人
管理監督人員	_____人
專門技術人員（含工程師、技術員）	_____人
其他人員（如事務、助理、服務及體力工）	_____人
外籍員工：	小計_____人
管理監督人員	_____人
專門技術人員（含工程師、技術員）	_____人
其他人員（如事務、助理、服務及體力工）	_____人
六、貴公司支付員工薪資總額	
2008 年全年支付員工薪資總額	_____元
七、貴公司固定資產	
累計至 2008 年底，貴公司固定資產	總計_____元
其中：土地（房屋基地、其他營業及休閒場所用地	_____元
廠房、辦公室及其他建築物	_____元
累計折舊	_____元
辦公及機械（運輸）設備	_____元
累計折舊	_____元

註：投資人代表係指貴公司股東中一華僑或外國投資人（含自然人與法人）所佔股數最多者為代表人，並以該代表人之來源地為地區別。

1. 本調查表所填之個別資料**絕對保密**，除供整體統計分析之用外，不作其他用途。  
2. 本表金額數字一律以**新台幣**列計。  
3. 本表請於 15 日內填妥郵寄：台北市羅斯福路一段七號八樓  
經濟部投資審議委員會第四組  
4. 詢問電話：經濟部投資審議委員會第四組 (02) 27393099

單位：新台幣；%；人

八、貴公司 2008 年全年之獲利／虧損率（稅後盈虧／營業收入）

<input type="checkbox"/> 獲利率未滿 5%	<input type="checkbox"/> 虧損率未滿 5%
<input type="checkbox"/> 獲利率 5～未滿 10%	<input type="checkbox"/> 虧損率 5～未滿 10%
<input type="checkbox"/> 獲利率 10～未滿 20%	<input type="checkbox"/> 虧損率 10～未滿 20%
<input type="checkbox"/> 獲利率 20%及以上	<input type="checkbox"/> 虧損率 20%及以上

九、貴公司初期在台投資的重要動機（可複選）：

<input type="checkbox"/> 1. 著眼於台灣具有潛力的國內市場
<input type="checkbox"/> 2. 追隨客戶來台投資，以便就近服務
<input type="checkbox"/> 3. 運用台灣成為新產品設計平台，便於開發華人新興市場
<input type="checkbox"/> 4. 其他_____

十、貴公司在台主要營運模式、技術與 Know-how 來源為（請單填）：

主要	次要	再次要
1. 海外母公司	5. 委託母公司國家的機構研發	
2. 在台灣自行研發	6. 委託台灣機構研發	
3. 購買國外技術	7. 當地外包業者	
4. 合資企業提供	8. 其他_____	

十一、貴公司在台灣進行創新服務之內容（可複選）：

<input type="checkbox"/> 1. 提供新產品以回應新興市場之需求
<input type="checkbox"/> 2. 透過原有部門進行差異化或專業化創新
<input type="checkbox"/> 3. 進入新的專業領域以進行多角化經營
<input type="checkbox"/> 4. 引用新的經營策略，經營原有的市場領域
<input type="checkbox"/> 5. 其他_____

十二、貴公司在台灣進行研發創新之合作對象（請單填）：

主要	次要	再次要
1. 客戶	5. 科研機構或技術移轉單位	
2. 材料供應商	6. 大專院校	
3. 協力廠商	7. 其他_____	
4. 顧問公司		

十三、貴公司對盈餘之運用方式為（請單填）：

主要	次要	再次要
1. 保留盈餘	5. 轉投資當地其他事業	
2. 彌補往年虧損	6. 轉投資其他地區	
3. 分配給股東	7. 匯回國內	
4. 盈餘轉增資	8. 其他方式_____	

十四、貴公司提供客戶服務的型態（可複選）

<input type="checkbox"/> 1. 商品物品	<input type="checkbox"/> 4. 知識傳達
<input type="checkbox"/> 2. 代辦	<input type="checkbox"/> 5. 其他_____
<input type="checkbox"/> 3. 出租、貸款	

十五、貴公司提供客戶服務的模式（可複選）

<input type="checkbox"/> 1. 出差服務	<input type="checkbox"/> 4. 電話、網際網路通訊
<input type="checkbox"/> 2. 實體店面接取服務	<input type="checkbox"/> 5. 其他_____
<input type="checkbox"/> 3. 宅配、快遞	

十六、貴公司主要服務客戶的類別(可複選)

<input type="checkbox"/> 1. 國內製造業廠商	<input type="checkbox"/> 4. 國外服務業廠商
<input type="checkbox"/> 2. 國內服務業廠商	<input type="checkbox"/> 5. 國內一般消費者
<input type="checkbox"/> 3. 國外製造業廠商	<input type="checkbox"/> 6. 其他_____

十七、貴公司在台灣營運之亞太區域市場策略地位（單選）：

<input type="checkbox"/> 1. 目前母公司尚未在亞太其他地區投資營運
<input type="checkbox"/> 2. 做為亞太地區的營運總部
<input type="checkbox"/> 3. 受其他亞太區域總部節制
<input type="checkbox"/> 4. 其他_____

十八、貴公司目前在台灣經營所面臨的主要問題為（可複選）：

<input type="checkbox"/> 1 政策法規不夠明確	<input type="checkbox"/> 8. 藍領勞動力不足
<input type="checkbox"/> 2 政府行政效率不彰	<input type="checkbox"/> 9. 原料或人工成本過高
<input type="checkbox"/> 3 智慧財產權保護度不足	<input type="checkbox"/> 10. 能源價格過高
<input type="checkbox"/> 4 基礎建設不足	<input type="checkbox"/> 11. 租稅或關稅過高
<input type="checkbox"/> 5 國外人員來台工作管制過多	<input type="checkbox"/> 12. 上下游合作廠商外移
<input type="checkbox"/> 6 國外人員來台工作適應不良	<input type="checkbox"/> 13. 同業競爭激烈
<input type="checkbox"/> 7 技術研發人才不足	<input type="checkbox"/> 14. 國內融資困難

十九、貴公司對於台灣投資經營環境之評分，請勾選：

投資經營環境	非常滿意	滿意	無意見	不滿意	非常不滿意
1. 研發技術人才素質	<input type="checkbox"/>	<input type="checkbox"/>	<input type="checkbox"/>	<input type="checkbox"/>	<input type="checkbox"/>
2. 基礎建設水準	<input type="checkbox"/>	<input type="checkbox"/>	<input type="checkbox"/>	<input type="checkbox"/>	<input type="checkbox"/>
3. 海外人才引入方便性	<input type="checkbox"/>	<input type="checkbox"/>	<input type="checkbox"/>	<input type="checkbox"/>	<input type="checkbox"/>
4. 政策法令透明度	<input type="checkbox"/>	<input type="checkbox"/>	<input type="checkbox"/>	<input type="checkbox"/>	<input type="checkbox"/>
5. 融資或籌資方便性	<input type="checkbox"/>	<input type="checkbox"/>	<input type="checkbox"/>	<input type="checkbox"/>	<input type="checkbox"/>
6. 政府行政效能	<input type="checkbox"/>	<input type="checkbox"/>	<input type="checkbox"/>	<input type="checkbox"/>	<input type="checkbox"/>
7. 智慧財產權保護	<input type="checkbox"/>	<input type="checkbox"/>	<input type="checkbox"/>	<input type="checkbox"/>	<input type="checkbox"/>
8. 租稅獎勵誘因	<input type="checkbox"/>	<input type="checkbox"/>	<input type="checkbox"/>	<input type="checkbox"/>	<input type="checkbox"/>
9. 環保法令管制	<input type="checkbox"/>	<input type="checkbox"/>	<input type="checkbox"/>	<input type="checkbox"/>	<input type="checkbox"/>
10. 市場商情資訊取得	<input type="checkbox"/>	<input type="checkbox"/>	<input type="checkbox"/>	<input type="checkbox"/>	<input type="checkbox"/>

二十、貴公司最希望政府積極協助之項目（可複選）：

<input type="checkbox"/> 1. 提升政府行政效率
<input type="checkbox"/> 2. 法規鬆綁以提升自由化程度
<input type="checkbox"/> 3. 參與政府所推動兩岸產業交流合作（搭橋專案）
<input type="checkbox"/> 4. 持續金融改革以健全金融體質
<input type="checkbox"/> 5. 推動與更多國家簽訂自由貿易協定(FTA)
<input type="checkbox"/> 6. 推出更多租稅優惠以吸引僑外資來台
<input type="checkbox"/> 7. 設立單一服務窗口，簡化投資申請手續
<input type="checkbox"/> 8. 增加陸商來台投資產業項目
<input type="checkbox"/> 9. 持續擴大推動兩岸人員與貨運直航
<input type="checkbox"/> 10. 承認中國大陸學歷，放寬海外人士來台工作規定
<input type="checkbox"/> 11. 推動生活環境國際化與優質化

二十一、在三通直航、放寬兩岸商品進口與人員流動限制、提高或

取消投資上限之餘，政府推動與中國大陸洽簽《兩岸經濟

合作架構協議》(ECFA)，兩岸經貿關係將進一步整合：

（一）就 ECFA 可能的內容而言，以下哪些是貴公司較為關切之議題（複選）？

<input type="checkbox"/> 早期收穫	<input type="checkbox"/> 關稅減讓及非關稅措施排除	<input type="checkbox"/> 防衛措施及爭端解決機制	<input type="checkbox"/> 產品與技術標準制訂
<input type="checkbox"/> 投資保障	<input type="checkbox"/> 服務貿易	<input type="checkbox"/> 貿易投資便捷化	<input type="checkbox"/> 經濟合作
<input type="checkbox"/> 避免雙重課稅	<input type="checkbox"/> 智財權保障	<input type="checkbox"/> 商品檢驗檢疫	<input type="checkbox"/> 原產地規則
<input type="checkbox"/> 其他_____			

（二）承上題，若預期未來 ECFA 生效之後，但不考慮金融風暴之影響，貴公司在台營運策略在 1-2 年內將如何調整？

	增加/提升	不變	減少/降低
1. 調整投資金額	<input type="checkbox"/>	<input type="checkbox"/>	<input type="checkbox"/>
2. 調整營運與組織規模	<input type="checkbox"/>	<input type="checkbox"/>	<input type="checkbox"/>
3. 調整業務種類多樣化	<input type="checkbox"/>	<input type="checkbox"/>	<input type="checkbox"/>
4. 台灣子公司運籌中心地位	<input type="checkbox"/>	<input type="checkbox"/>	<input type="checkbox"/>
5. 研發創新活動	<input type="checkbox"/>	<input type="checkbox"/>	<input type="checkbox"/>

二十二、政府將採用正面表列的方式，開放陸資來台投資。除便利兩岸資金雙向往來之外，更希望藉由開放陸資，構築兩岸產業合作平台，達成吸引跨國企業參與的策略性目標。請問：

（一）在開放陸資來台之後，貴公司是否有意願尋求與陸資在台合作之機會？

<input type="checkbox"/> 有意願	<input type="checkbox"/> 由母公司決定	<input type="checkbox"/> 無意願	<input type="checkbox"/> 有待評估
------------------------------	---------------------------------	------------------------------	-------------------------------

（二）承上題，若有與陸資合作之可能性，其可能之目的與模式為何？(可複選)

目的	<input type="checkbox"/> 共同開拓市場（ <input type="checkbox"/> 台灣 <input type="checkbox"/> 大陸 <input type="checkbox"/> 世界其他地區） <input type="checkbox"/> 取得資金挹注 <input type="checkbox"/> 進行技術合作 <input type="checkbox"/> 其他_____
模式	<input type="checkbox"/> 與來台陸資結盟或合作 <input type="checkbox"/> 單向引入陸資投資 <input type="checkbox"/> 共同投資新事業 <input type="checkbox"/> 交叉持股 <input type="checkbox"/> 其他_____

填表人職稱姓名：\_\_\_\_\_

聯絡電話：\_\_\_\_\_

填表日期：\_\_\_\_\_



調查週期：按年定期調查  
核定機關：行政院主計處  
核定文號：0970003163  
核定日期：97 年 6 月 17 日  
編號：

投 資 事 業	
(公司資料如果缺漏或更動，請自行更正)	
收件人：總經理	
公司名稱：	
英文公司名稱：	
聯絡地址：	
電話號碼： 區碼	
傳真號碼： 區碼	
E-mail：	
負責人：	
統 一 編 號	
投資案號	
業 別	

投資 人 代 表 （ 華 僑 或 外 國 人 ）		
地 區		
名 稱	中 文	
	英 文	

公 司 主 要 生 產 產 品 名 稱 或 營 業 項 目

上述基本資料若有變動或遺漏，請逕以紅筆更正之。

經濟部投資審議委員會  
華僑及外國人投資事業營運狀況調查表(非服務業)  
2008 年

調查資料時期：2008 年 1 月 1 日至 2008 年 12 月 31 日

請勾選公司行業別分類：

<input type="checkbox"/> A.農、林、漁、牧業	<input type="checkbox"/> B.礦業及土石採取業	<input type="checkbox"/> C08.食品製造業
<input type="checkbox"/> C09.飲料製造業	<input type="checkbox"/> C10.菸草製造業	<input type="checkbox"/> C11.紡織業
<input type="checkbox"/> C12.成衣及服飾品製造業	<input type="checkbox"/> C13.皮革、毛皮及其製品製造業	
<input type="checkbox"/> C14.木竹製品製造業	<input type="checkbox"/> C15.紙漿、紙及紙製品製造業	
<input type="checkbox"/> C16.印刷及資料儲存媒體複製業	<input type="checkbox"/> C17.石油及煤製品製造業	
<input type="checkbox"/> C18.化學材料製造業	<input type="checkbox"/> C19.化學製品製造業	<input type="checkbox"/> C20.藥品製造業
<input type="checkbox"/> C21.橡膠製品製造業	<input type="checkbox"/> C22.塑膠製品製造業	
<input type="checkbox"/> C23.非金屬礦物製品製造業	<input type="checkbox"/> C24.基本金屬製造業	
<input type="checkbox"/> C25.金屬製品製造業	<input type="checkbox"/> C26.電子零組件製造業	
<input type="checkbox"/> C27.電腦、電子產品及光學製品製造業	<input type="checkbox"/> C28.電力設備製造業	
<input type="checkbox"/> C29.機械設備製造業	<input type="checkbox"/> C30.汽車及其零件製造業	
<input type="checkbox"/> C31.其他運輸工具製造業	<input type="checkbox"/> C32.家具製造業	<input type="checkbox"/> C33.其他製造業
<input type="checkbox"/> C34.產業用機械設備維修及安裝業	<input type="checkbox"/> D.電力及燃氣供應業	
<input type="checkbox"/> E.用水供應及污染整治業	<input type="checkbox"/> F.營造業	

一、貴公司基本資料

貴公司設立年度	西元_____年
貴公司實收資本額之來源比率（2008 年底）	_____100_____%
其中：華僑資本	_____%
外國人資本	_____%
國人資本	_____%

二、貴公司營業收入

2008 年貴公司營業收入	_____元
其中：銷貨收入比率	_____%
其中：外銷比率	_____%

三、貴公司固定資產

累計至 2008 年底，貴公司固定資產	_____元
其中：土地（房屋基地、其他營業及休閒場所在地）	_____元
廠房、辦公室及其他建築物	_____元
累計折舊	_____元
辦公及機械（運輸）設備	_____元
累計折舊	_____元

註：投資人代表係指貴公司股東中一華僑或外國投資人（含自然人與法人）所佔股數最多者為代表人，並以該代表人之來源地為地區別。

1. 本調查表所填之個別資料**絕對保密**，除供整體統計分析之用外，不作其他用途。  
2. 本表金額數字一律以**新台幣**列計。  
3. 本表請於 15 日內填妥郵寄：台北市羅斯福路一段七號八樓  
經濟部投資審議委員會第四組
4. 詢問電話：經濟部投資審議委員會第四組 (02) 27393099

單位：新台幣；%；人

四、貴公司採購原料及零配件總額

2008 年貴公司採購原料及零配件總額	_____元
其中：在台灣採購比率	_____%
由國外進口比率	_____%

五、貴公司添置固定資產（不含資產重估）

2008 年全年，貴公司添置固定資產	_____元
廠房	_____元
機械及運輸設備	_____元
其中：在台灣購買比率	_____%
由國外進口比率	_____%

六、貴公司提撥研究發展經費

2008 年全年貴公司提撥研究發展經費	_____元
---------------------	--------

七、貴公司僱用員工總人數（含臨時員工、不含董監事人數）

2008 底，貴公司僱用員工總人數	總計_____人
其中：本國員工	_____人
業務、管理與行政人員（白領員工）	_____人
作業人員（藍領員工）	_____人
技術及研發人員	_____人
外籍員工	_____人
業務、管理與行政人員（白領員工）	_____人
作業人員（藍領員工）	_____人
技術及研發人員	_____人

八、貴公司支付員工薪資總額

2008 年全年貴公司支付員工薪資總額	_____元
---------------------	--------

九、貴公司 2008 年全年之獲利／虧損率（稅後盈虧／營業收入）為：

<input type="checkbox"/> 獲利率未滿 5%	<input type="checkbox"/> 虧損率未滿 5%
<input type="checkbox"/> 獲利率 5～未滿 10%	<input type="checkbox"/> 虧損率 5～未滿 10%
<input type="checkbox"/> 獲利率 10～未滿 20%	<input type="checkbox"/> 虧損率 10～未滿 20%
<input type="checkbox"/> 獲利率 20%及以上	<input type="checkbox"/> 虧損率 20%及以上

(請續填背面)

十、貴公司在台灣的主要技術來源為（請單填）：

主要	次要	再次要
1. 海外母公司	5.委託母公司國家的機構研發	
2.在台灣自行研發	6.委託台灣機構研發	
3.購買國外技術	7.OEM、ODM	
4.合資企業提供	8.其他	

十一、貴公司在台灣進行研發創新活動之動機（請單填）：

主要	次要	再次要
1. 擴展新產品		
2.拓展新市場		
3.進入新的產業、進行多角化經營		
4.法令鼓勵、取得租稅優惠		
5.利用當地廉價且高素質的研發人力		
6.享用當地研發環境與基礎設施，(例如：大專院校與研究機構)		
7.持續降低生產成本及提高效率		
8.避免技術落後於同業		
9.其他		

十二、貴公司在台灣進行研發創新之合作對象（請單填）：

主要	次要	再次要
1. 客戶	5.科研機構或技術移轉單位	
2.材料供應商	6.大專院校	
3.中衛協力廠商	7.其他_____	
4.技術顧問公司		

十三、貴公司對盈餘之運用方式為（請單填）：

主要	次要	再次要
1.保留盈餘	5.轉投資當地其他事業	
2.彌補往年虧損	6.轉投資其他地區	
3.分配給股東	7.匯回國內	
4.盈餘轉增資	8. 其他方式_____	

十四、貴公司外銷出貨的接單來源，由母公司、貴公司、其他地區子公司接單之比率（無接外銷訂單者免填）：

接單來源	比 率
1. 由母公司接單	_____ %
2. 由台灣貴公司接單	_____ %
3. 由其他地區子公司接單	_____ %
合 計	_____ 100 %

十五、貴公司在台灣的外銷接單中，由母公司、貴公司、其他地區子公司出貨之比率（無接外銷訂單者免填）：

出貨地區	比 率
1. 由母公司出貨	_____ %
2. 由台灣貴公司出貨	_____ %
3. 由其他地區子公司出貨	_____ %
合 計	_____ 100 %

十六、貴公司目前在台灣有設立之部門（可複選）：

<input type="checkbox"/> 1.區域營運總部	<input type="checkbox"/> 5.財務部門
<input type="checkbox"/> 2.製造生產部門	<input type="checkbox"/> 6.企劃部門
<input type="checkbox"/> 3.研發及設計部門	<input type="checkbox"/> 7.採購部門
<input type="checkbox"/> 4.行銷部門	<input type="checkbox"/> 8.其他_____

十七、貴公司目前在台灣經營所面臨的主要問題為（可複選）：

<input type="checkbox"/> 1. 政策法規不夠明確	<input type="checkbox"/> 9. 藍領勞動力不足
<input type="checkbox"/> 2. 政府行政效率不彰	<input type="checkbox"/> 10. 原料或人工成本過高
<input type="checkbox"/> 3. 智慧財產權保護度不足	<input type="checkbox"/> 11. 能源價格過高
<input type="checkbox"/> 4. 基礎建設不足	<input type="checkbox"/> 12. 租稅或關稅過高
<input type="checkbox"/> 5. 國外人員來台工作管制過多	<input type="checkbox"/> 13. 上下游合作廠商外移
<input type="checkbox"/> 6. 國外人員來台工作適應不良	<input type="checkbox"/> 14. 同業競爭激烈
<input type="checkbox"/> 7. 環保抗爭問題	<input type="checkbox"/> 15. 國內市場規模小且成長有限
<input type="checkbox"/> 8. 技術研發人才不足	<input type="checkbox"/> 16. 國內融資困難

十八、貴公司對於台灣投資經營環境之評分，請勾選：

投資經營環境	非常滿意	滿意	無意見	不滿意	非常不滿意
1.研發技術人才素質	<input type="checkbox"/>	<input type="checkbox"/>	<input type="checkbox"/>	<input type="checkbox"/>	<input type="checkbox"/>
2.基礎建設水準	<input type="checkbox"/>	<input type="checkbox"/>	<input type="checkbox"/>	<input type="checkbox"/>	<input type="checkbox"/>
3.海外人才引入方便性	<input type="checkbox"/>	<input type="checkbox"/>	<input type="checkbox"/>	<input type="checkbox"/>	<input type="checkbox"/>
4.政策法令透明度	<input type="checkbox"/>	<input type="checkbox"/>	<input type="checkbox"/>	<input type="checkbox"/>	<input type="checkbox"/>
5.融資或籌資方便性	<input type="checkbox"/>	<input type="checkbox"/>	<input type="checkbox"/>	<input type="checkbox"/>	<input type="checkbox"/>
6.政府行政效能	<input type="checkbox"/>	<input type="checkbox"/>	<input type="checkbox"/>	<input type="checkbox"/>	<input type="checkbox"/>
7.智慧財產權保護	<input type="checkbox"/>	<input type="checkbox"/>	<input type="checkbox"/>	<input type="checkbox"/>	<input type="checkbox"/>
8.租稅獎勵誘因	<input type="checkbox"/>	<input type="checkbox"/>	<input type="checkbox"/>	<input type="checkbox"/>	<input type="checkbox"/>
9.環保法令管制	<input type="checkbox"/>	<input type="checkbox"/>	<input type="checkbox"/>	<input type="checkbox"/>	<input type="checkbox"/>
10.市場商情資訊取得	<input type="checkbox"/>	<input type="checkbox"/>	<input type="checkbox"/>	<input type="checkbox"/>	<input type="checkbox"/>

十九、貴公司最希望政府積極協助之項目（可複選）：

- ☐ 1. 提升政府行政效率
- ☐ 2. 法規鬆綁以提升自由化程度
- ☐ 3. 參與政府所推動兩岸產業交流合作（搭橋專案）
- ☐ 4. 持續金融改革以健全金融體質
- ☐ 5. 推動與更多國家簽訂自由貿易協定(FTA)
- ☐ 6. 推出更多租稅優惠以吸引僑外資來台
- ☐ 7. 設立單一服務窗口，簡化投資申請手續
- ☐ 8. 增加陸商來台投資產業項目
- ☐ 9. 持續擴大推動兩岸人員與貨運直航
- ☐ 10. 承認中國大陸學歷，放寬海外人士來台工作規定
- ☐ 11. 推動生活環境國際化與優質化

二十、在三通直航、放寬兩岸商品進口與人員流動限制、提高或取消投資上限之餘，政府推動與中國大陸洽簽《兩岸經濟合作架構協議》(ECFA)，兩岸經貿關係將進一步整合：

（一）就 ECFA 可能的內容而言，以下哪些是貴公司較為關切之議題（複選）？

<input type="checkbox"/> 早期收穫	<input type="checkbox"/> 關稅減讓及非關稅措施排除	<input type="checkbox"/> 防衛措施及爭端解決機制	<input type="checkbox"/> 產品與技術標準制訂
<input type="checkbox"/> 投資保障	<input type="checkbox"/> 服務貿易	<input type="checkbox"/> 貿易投資便捷化	<input type="checkbox"/> 經濟合作
<input type="checkbox"/> 避免雙重課稅	<input type="checkbox"/> 智財權保障	<input type="checkbox"/> 商品檢驗檢疫	<input type="checkbox"/> 原產地規則
<input type="checkbox"/> 其他_____			

（二）承上題，若預期未來 ECFA 生效之後，但不考慮金融風暴之影響，貴公司在台營運策略在 1-2 年內將如何調整？

	增加/提升	不變	減少/降低
1.調整投資金額	<input type="checkbox"/>	<input type="checkbox"/>	<input type="checkbox"/>
2.調整營運與組織規模	<input type="checkbox"/>	<input type="checkbox"/>	<input type="checkbox"/>
3.調整業務種類多樣化	<input type="checkbox"/>	<input type="checkbox"/>	<input type="checkbox"/>
4.台灣子公司運籌中心地位	<input type="checkbox"/>	<input type="checkbox"/>	<input type="checkbox"/>
5.研發創新活動	<input type="checkbox"/>	<input type="checkbox"/>	<input type="checkbox"/>

二十一、政府將採用正面表列的方式，開放陸資來台投資。除便利兩岸資金雙向往來之外，更希望藉由開放陸資，構築兩岸產業合作平台，達成吸引跨國企業參與的策略性目標。請問：

（一）在開放陸資來台之後，貴公司是否有意願尋求與陸資在台合作之機會？

<input type="checkbox"/> 有意願	<input type="checkbox"/> 由母公司決定	<input type="checkbox"/> 無意願	<input type="checkbox"/> 有待評估
------------------------------	---------------------------------	------------------------------	-------------------------------

（二）承上題，若有與陸資合作之可能性，其可能之目的與模式為何？(可複選)

目的	<input type="checkbox"/> 共同開拓市場（ <input type="checkbox"/> 台灣 <input type="checkbox"/> 大陸 <input type="checkbox"/> 世界其他地區） <input type="checkbox"/> 取得資金挹注 <input type="checkbox"/> 進行技術合作 <input type="checkbox"/> 其他_____
模式	<input type="checkbox"/> 與來台陸資結盟或合作 <input type="checkbox"/> 單向引入陸資投資 <input type="checkbox"/> 共同投資新事業 <input type="checkbox"/> 交叉持股 <input type="checkbox"/> 其他_____

填表人職稱姓名：\_\_\_\_\_

聯絡電話：\_\_\_\_\_

填表日期：\_\_\_\_\_